

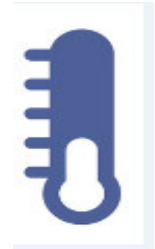
Monatsrückblick

für die Station: **WIESBADEN-Süd**
für den Monat: **Dezember**

2023

Temperatur

Durchschnittstemperatur des Monats:	5,4 °C		
langjähriger Mittelwert*:	2,1 °C		
Abweichung vom langjährigen Mittelwert*:	3,3 °C		
absolutes Temperaturmaximum:	12,1 °C	am	28.12.
absolutes Temperaturminimum:	-4,6 °C	am	03.12.
Sommertage (Temperaturmaximum >25 °C):	0 Tage		
heiße Tage (Temperaturmaximum >30 °C):	0 Tage		
Frosttage (Temperaturminimum <0 °C):	5 Tage		
Eistage (Temperaturmaximum <0 °C):	1 Tage	am	02.12.



Niederschlag

Niederschlaghöhe des Monats:	71,2 mm		
langjähriger Mittelwert*:	55,3 mm		
Prozent vom langjährigen Mittelwert*:	129,0 %		
Tag mit größter Niederschlagshöhe:	10,4 mm	am	09.12.
Tage mit Niederschlag (> 0,1 mm):	20 Tage		
Tage mit Niederschlag (> 1,0 mm):	12 Tage		
Tage mit Niederschlag (> 10 mm):	1 Tage		



Wind/Sonne

Sonnenscheindauer (Summenwert)	9,5 h		
Sonnenscheindauer (langjähriges Mittel)	37,5 h		
Abweichung vom langjährigen Mittel	25 %		
Mittlere Windgeschwindigkeit	1,0 m/s		



Feuchte

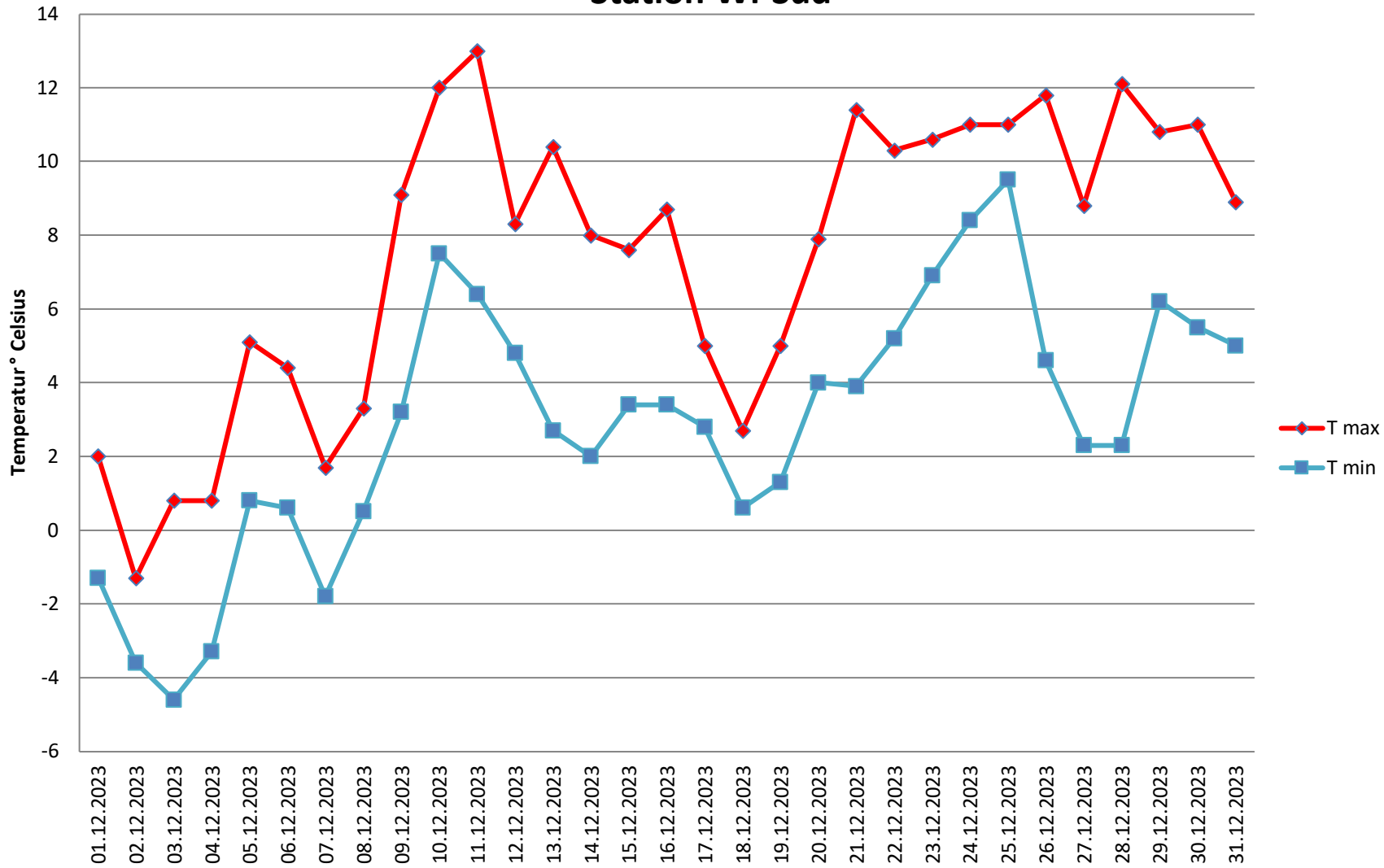
Mittlere Luftfeuchte:	90 %		
-----------------------	-------------	--	--



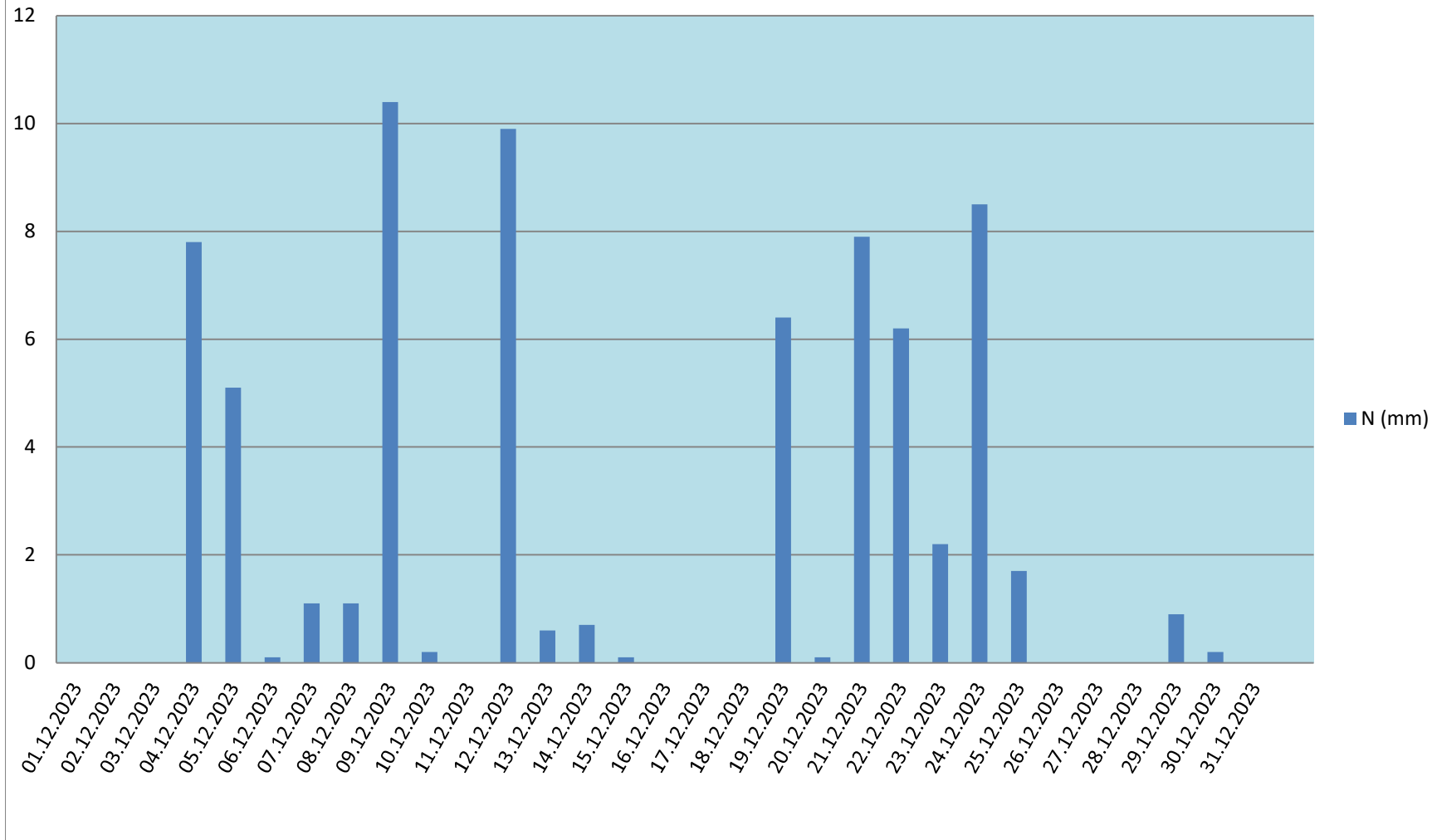
* Langjähriges Mittel 1961-1990; d = defekt

Lufttemperatur: Maximal- und Minimalwerte Dezember 2023

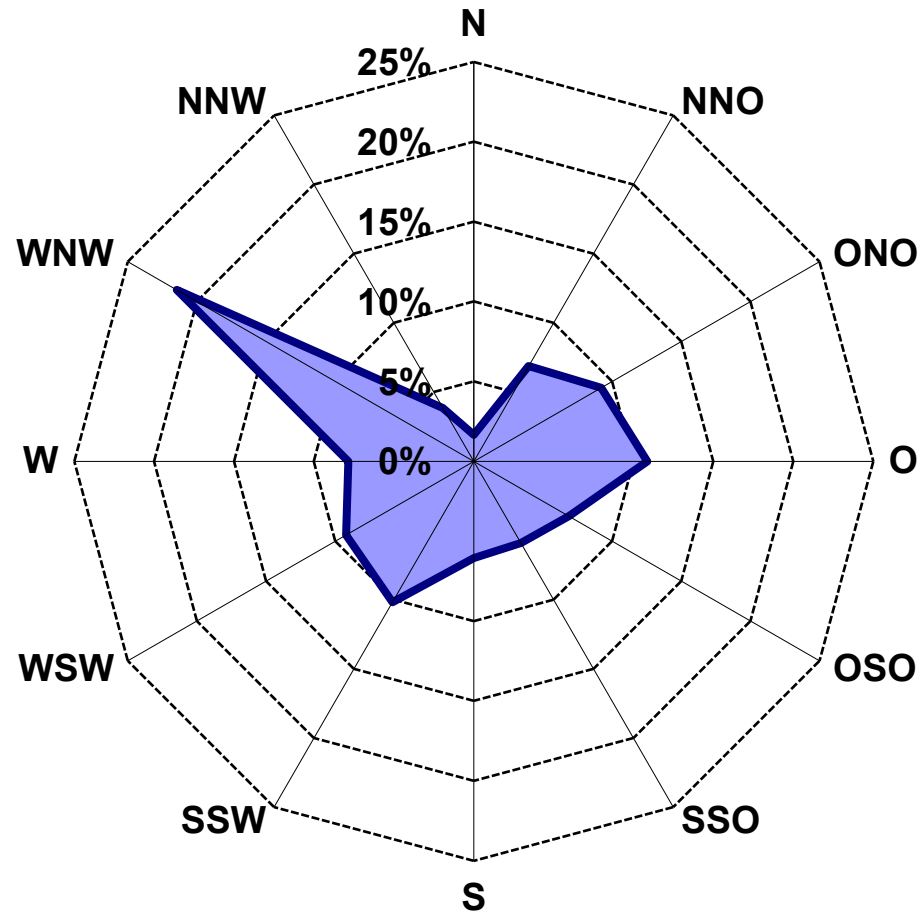
Station Wi-Süd



Tägliche Niederschlagssumme Wi-Süd Dezember 2023



Windrichtungsverteilung Dezember 2023



IMPRESSUM

Umweltamt

Landeshauptstadt Wiesbaden

Gustav-Stresemann-Ring 15

65189 Wiesbaden

Telefon: 0611/31-3701

Telefax: 0611/31-3957

umweltamt@wiesbaden.de

www.wiesbaden.de/umwelt