



## 5 BILDUNG UND AUSBILDUNG

- 31 204 Mädchen und Jungen wurden im Schuljahr 2021/2022 in einer der 78 Wiesbadener allgemeinbildenden Schulen unterrichtet.
- Fast jede/-r zehnte Grundschüler/-in wird an einer Privatschule unterrichtet.
- Im Jahr 2021 haben 2 692 Jugendliche die Schule verlassen, 40 % mit dem Abitur in der Tasche.
- An den beruflichen Schulen in Wiesbaden werden im Schuljahr 2021/2022 9 484 junge Menschen unterrichtet – 62 % von ihnen absolvierten eine Ausbildung im dualen System.
- In Wiesbadener Betrieben arbeiten 2021 6 219 Azubis – darunter 1 152 im Gesundheits- und Sozialwesen und weitere 973 im Handel.
- An der Hochschule RheinMain sind im Wintersemester 2021/2022 am Standort Wiesbaden 10 201 Studierende eingeschrieben. Die beliebtesten Fächer sind Sozialwesen/Sozialarbeit (2 090 Studierende), Informatik (1 502 Studierende) sowie Betriebswirtschaft (1 149 Studierende).

<b>TABELLENVERZEICHNIS</b>	<b>SEITE</b>
1 Langzeitübersicht Bildung seit dem Schuljahr 2001/2002.....	104
2 Allgemeinbildende Schulen nach Schulformen - Zeitreihe .....	106
3 Schüler/-innen an allgemeinbildenden Schulen - Zeitreihe .....	107
4 Schulentlassene aus allgemeinbildenden Schulen - Zeitreihe .....	109
5 Schüler/-innen an Schulen für Erwachsene - Zeitreihe .....	110
6 Schüler/-innen an beruflichen Schulen - Zeitreihe .....	111
7 Schulentlassene aus beruflichen Schulen - Zeitreihe .....	114
8 Auszubildende in Wiesbadener Betrieben - Zeitreihe .....	115
9 Studierende an Hochschulen in Wiesbaden - Zeitreihe .....	116
10 Studienanfänger und -absolventen an Hochschulen in Wiesbaden - Zeitreihe .....	117
11 Studierende an der Wiesbadener Musikakademie - Zeitreihe.....	118
12 Volkshochschule - Zeitreihe .....	119
13 Wiesbadener Musik- und Kunstschule - Zeitreihe.....	120

<b>ABBILDUNGSVERZEICHNIS</b>	<b>SEITE</b>
Zahl der Schülerinnen und Schüler an weiterführenden Schulen 2011 bis 2021.....	105
Schulabschlüsse nach Geschlecht 2021 .....	110

## Erläuterungen

Die Erhebungen an den allgemeinbildenden und den beruflichen Schulen beruhen auf einer Verordnung des Hessischen Kultusministeriums; sie werden jährlich im Herbst zu Beginn des Schuljahres durchgeführt und erstrecken sich auf alle öffentlichen und privaten Schulen. Alle Angaben beziehen sich auf den Schulort Wiesbaden – unabhängig vom Wohnort der Schülerinnen und Schüler.

### Allgemeinbildende Schulen

Für alle schulpflichtigen und schulfähigen Kinder besteht die Pflicht, die vierjährige **GRUNDSCHULE** zu besuchen. Sie legt die Grundlage für den weiteren Bildungsweg. Wenn an Grundschulen Eingangsstufen eingerichtet sind, so ersetzen diese die Jahrgangsstufe 1 und sind Bestandteil der Grundschule. Dagegen werden Kinder in Vorklassen nicht zu den Grundschüler/-innen gezählt.

Die **HAUPTSCHULE** schließt an die Grundschule an. In der Regel führt sie bis zur Jahrgangsstufe 9 und umfasst somit fünf Jahre. Ein 10. Hauptschuljahr kann eingerichtet werden. Der Schwerpunkt der Hauptschule liegt auf dem handlungs- und praxisorientierten Lernen.

Die **REALSCHULE** baut auf den Lernanforderungen der Grundschule auf, schließt sich an die 4. Jahrgangsstufe der Grundschule an und umfasst die Jahrgangsstufen 5 bis 10. Die Realschule führt nach dem erfolgreichen Abschluss zur Mittleren Reife (Realschulabschluss).

Die **MITTELSTUFENSCHULE** mit gemeinsamen Eingangsklassen (5 bis 7) sowie abschlussbezogenen Bildungsgängen führt zum Hauptschulabschluss und zum mittleren Abschluss.

Das **GYMNASIUM** baut auf den Lernanforderungen der Grundschule auf. Das neunjährige Gymnasium gliedert sich in seiner Mittelstufe in die Jahrgangsstufen 5 bis 10 und in seiner Oberstufe in die Jahrgangsstufen 11 bis 13. Das verkürzte achtjährige Gymnasi-

um (G8) gliedert sich in seiner Mittelstufe in die Jahrgangsstufen 5 bis 9 und in seiner Oberstufe in die Jahrgangsstufen 10 bis 12. Mit dem Abschluss der Oberstufe, die aus der einjährigen Einführungsphase und der zweijährigen Qualifikationsphase besteht, wird die allgemeine Hochschulreife erworben. Mittel- und Oberstufen können auch organisatorisch selbständig geführt werden.

Schulen verschiedener Bildungsgänge können in **GESAMTSCHULEN** zu einer pädagogischen, organisatorischen und räumlichen Einheit zusammengefasst werden. In Wiesbaden wird derzeit nur noch die integrierte Gesamtschule geführt, in der die einzelnen Schulformen aufgehoben sind und der Unterricht stattdessen nach dem Kursprinzip organisiert wird. Die integrierte Gesamtschule beginnt mit der Jahrgangsstufe 5 und endet mit der Jahrgangsstufe 10. Neben dem Hauptschulabschluss kann die Mittlere Reife erworben werden.

Die **FÖRDERSCHULE** (früher: Sonderschule) wird von Schülerinnen und Schülern besucht, die auf Dauer oder für längere Zeit einer sonderpädagogischen Förderung bedürfen. Förderschulen können als selbständige Einrichtungen oder als Zweige/Klassen an Regelschulen eingerichtet werden. Förderschulen gibt es in Wiesbaden als Schule für Lernhilfe, Schule für Praktisch Bildbare, Schule für Körperbehinderte, Sprachheilschule und Schule für Kranke.

Seit dem Schuljahr 2015/2016 gibt es **INTENSIVKLASSEN** für Schülerinnen und Schüler aus dem Ausland, die grundlegende Kenntnisse der deutschen Sprache erwerben müssen.

**SCHULEN FÜR ERWACHSENE** sind in Wiesbaden das Abendgymnasium, die Abendrealschule und Abendhauptschule sowie das Hessenkolleg.

**SCHULENTLASSENE** werden nach der Art ihres Abschlusses nachgewiesen:

- ohne Hauptschulabschluss: einschließlich schulartspezifischem Förderschulabschluss
- mit Hauptschulabschluss: einschließlich qualifizierendem Hauptschulabschluss
- mit Realschulabschluss: einschließlich qualifizierendem Realschulabschluss
- mit Fachhochschulreife
- mit allgemeiner Hochschulreife

**MIGRATIONSHINTERGRUND:** Bei Schülerinnen und Schülern ist ein Migrationshintergrund anzunehmen, wenn mindestens eines der folgenden Merkmale zutrifft:

- mindestens eine nichtdeutsche Staatsangehörigkeit,
- nichtdeutsches Geburtsland,
- nichtdeutsche Verkehrssprache in der Familie bzw. im häuslichen Umfeld.

### Berufliche Schulen

Die **BERUFSSCHULE** muss von Jugendlichen und Erwachsenen besucht werden, die eine duale Berufsausbildung im Sinne des Berufsbildungsgesetzes durchlaufen. Auch Jugendliche ohne Beschäftigung und solche, die in einem Arbeits- oder Dienstverhältnis stehen, sind berufsschulpflichtig. Die Berufsschulen gliedern sich in die Grund- und Fachstufe. In der Regel dauert die Grundstufe ein Schuljahr und die Fachstufe zwei Schuljahre.

Die **BERUFSSCHULE** ist eine Einrichtung mit Vollzeitunterricht von mindestens einjähriger Dauer, für deren Besuch weder eine Berufsausbildung noch eine berufliche Tätigkeit vorausgesetzt wird. Sie vermittelt berufliche und allgemeine Lerninhalte und bereitet auf eine Fachbildung in einem Ausbildungsberuf vor oder führt unmittelbar zu einem Berufsabschluss. Ferner bieten Berufsfachschulen Bildungsgänge an, die zu einem mittleren allgemeinbildenden Abschluss führen.

Die **FACHSCHULE** dient der vertiefenden beruflichen Aus- und Weiterbildung und wird nach einer Berufsausbildung oder ausreichenden Berufspraxis besucht. Die Ausbil-

dung dauert ein bis drei Jahre und wird als Vollzeit- oder Teilzeitunterricht durchgeführt.

Die **FACHOBERSCHULE** baut auf dem mittleren Abschluss auf und führt neben oder nach einer beruflichen Qualifizierung zur Fachhochschulreife. Sie umfasst in der Regel die Jahrgangsstufen 11 und 12.

**BERUFLICHES GYMNASIUM:** Es baut auf einem mittleren Abschluss auf und umfasst wie die Oberstufe an allgemeinbildenden Schulen eine einjährige Einführungsphase sowie eine zweijährige Qualifikationsphase. Berufliche Gymnasien sind durch berufliche Fachrichtungen geprägt und führen zur allgemeinen Hochschulreife.

Da das System der beruflichen Ausbildung durch eine zunehmende Ausdifferenzierung gekennzeichnet ist, unterscheiden wir nach dem Bildungsziel fünf verschiedene Teilsysteme. Die **DUALE BERUFAUSBILDUNG** führt zu einem gesetzlich anerkannten Ausbildungsberuf, wobei die Ausbildung parallel in Betrieben und Berufsschulen stattfindet.

Auch die rein **SCHULISCHE BERUFAUSBILDUNG** führt zu einem gesetzlich anerkannten Ausbildungsberuf. Bildungsangebote des **BERUFLICHEN ÜBERGANGS** führen dagegen zu keinem Ausbildungsabschluss, sondern dienen lediglich zur Verbesserung der individuellen Kompetenzen von Jugendlichen zur Aufnahme einer Ausbildung oder Beschäftigung. Bildungsangebote des **SCHULISCHEN ÜBERGANGS** vermitteln neben Teilen einer Berufsausbildung vor allem eine Studienberechtigung. Bildungsangebote der **BERUFLICHEN WEITERBILDUNG** bauen auf einer beruflichen Erstqualifikation auf und vertiefen die berufliche Fachbildung. Allgemeinbildende schulische Abschlüsse können dabei vielfach in beruflichen Schulen nachgeholt werden.

### Studierende in Wiesbaden

In Wiesbaden haben momentan fünf verschiedene Hochschulen einen Standort, wobei die **HOCHSCHULE RHEINMAIN** die mit Abstand größte ist. Ausgewiesen werden jeweils immer nur die Studierenden am Standort Wiesbaden zu Beginn des Wintersemesters und nicht etwa die der gesamten Hoch-

schule. Wegen ihrer Bedeutung für Wiesbaden werden an der Hochschule RheinMain auch die größeren Fachrichtungen aufgeschlüsselt, wobei einige teilweise zusammengefasst sind. Bildungsausländer sind Studierende, die ihre Studienberechtigung im Ausland erworben haben. Als Studienanfänger im Studienjahr werden Studierende des 1. Hochschulsemesters im Wintersemester und vorangegangenen Sommersemester gezählt. Zu den Studienabsolventen im Prüfungsjahr werden Absolventen mit Abschluss im Sommersemester und dem vorangegangenen Wintersemester zusammengefasst.

Als weitere Einrichtung an der Studentinnen und Studenten ausgebildet werden gibt es in Wiesbaden die Musikakademie, die zu den Berufsakademien zählt.

### Weiterbildungseinrichtungen

Das Deutsche Institut für Erwachsenenbildung liefert Daten über die **VOLKSHOCHSCHULE WIESBADEN**, wobei diese auch die verschiedenen Zweigstellen in Wiesbaden wie die Volksbildungswerke und die Volkshochschule AKK beinhalten.

Die **WIESBADENER MUSIK- UND KUNST-SCHULE** dient Wiesbadener Bürgerinnen und Bürgern als Möglichkeit zur musikalischen Weiterbildung bzw. Früherziehung. Sie bietet aber auch musikalische Veranstaltungen an.

.	kein Nachweis vorhanden bzw. Angabe aus datenschutzrechtlichen Gründen nicht möglich
...	die Angabe liegt momentan noch nicht vor
-	Zahlenwert genau gleich Null
/	Wert aufgrund statistischer Unsicherheit nicht explizit ausgewiesen
x	Fragestellung trifft nicht zu bzw. nicht sinnvoll
r	korrigierte Zahl
<b>davon</b>	vollständige Aufgliederung einer Summe
<b>darunter</b>	teilweise Ausgliederung einer Summe, wobei sich die einzelnen Gruppen nicht überschneiden
<b>und zwar</b>	teilweise Ausgliederung einer Summe, wobei sich die einzelnen Gruppen zum Teil überschneiden

Bei der Prozentuierung können Rundungsdifferenzen auftreten.

**Copyright:** Amt für Statistik und Stadtforschung, Wiesbaden 2022, Vervielfältigung und Verbreitung, auch auszugsweise, mit Quellenangabe gestattet.

**Bildquelle:** Matej Kastelic/shutterstock.com,

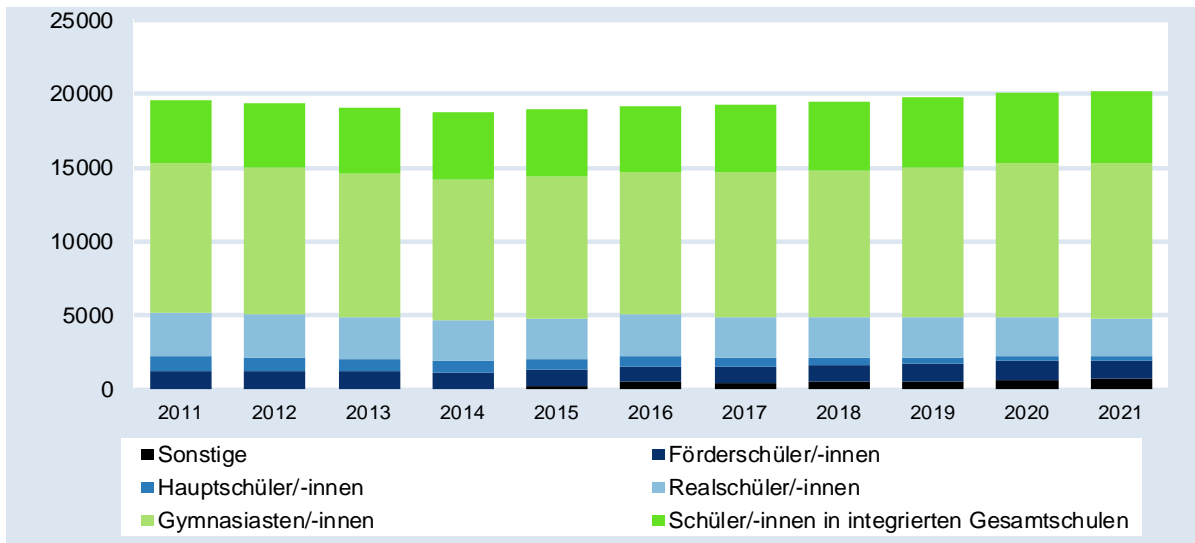
## Langzeitübersicht Bildung seit dem Schuljahr 2001/2002

Schuljahr	Schüler/-innen insgesamt	und zwar			Schüler/-innen nach ausgewählten Schulformen					
		Schülerinnen	ausländische Schüler/-innen	Schüler/-innen mit Migrationshintergrund	Grundschüler/-innen	Hauptschüler/-innen	Realschüler/-innen	Gymnasiasten/-innen	in integrierten Gesamtschulen <sup>1)</sup>	Förder-schüler/-innen
2021/22	31 204	15 224	5 227	15 515	11 026	274	2 500	10 574	4 833	1 236
2020/21	30 972	15 161	5 018	15 099	10 918	360	2 611	10 454	4 728	1 230
2019/20	30 763	15 003	4 850	14 606	10 964	450	2 663	10 174	4 765	1 182
2018/19	30 509	14 842	4 673	14 173	11 095	528	2 719	9 908	4 597	1 160
2017/18	30 375	14 825	4 521	13 276	11 162	589	2 776	9 766	4 537	1 095
2016/17	30 120	14 709	4 330	12 890	10 985	689	2 773	9 607	4 478	1 054
2015/16	29 612	14 508	3 888	12 118	10 697	701	2 782	9 610	4 502	1 083
2014/15	29 308	14 256	3 765	11 435	10 589	760	2 771	9 490	4 537	1 161
2013/14	29 378	14 372	3 831	10 766	10 336	857	2 848	9 694	4 440	1 203
2012/13	29 562	14 513	4 017	10 425	10 203	939	2 905	9 903	4 378	1 234
2011/12	29 702	14 484	4 234	9 952	10 137	1 013	2 953	10 113	4 237	1 249
2010/11	29 497	14 469	4 436	9 550	9 938	1 146	3 060	10 124	3 975	1 254
2009/10	29 307	14 430	4 789	8 785	9 911	1 297	3 114	10 010	3 730	1 245
2008/09	29 223	14 431	5 092	.	10 012	1 395	3 149	9 934	3 472	1 261
2007/08	29 369	14 493	5 668	.	10 095	1 586	3 176	9 984	3 240	1 288
2006/07	30 058	14 892	5 897	.	10 467	1 656	3 321	9 983	3 318	1 313
2005/06	29 969	14 892	5 983	.	10 375	1 753	3 396	9 682	3 464	1 299
2004/05	29 896	14 874	6 063	.	10 251	1 841	3 363	9 579	3 576	1 286
2003/04	29 920	14 817	6 167	.	10 124	2 034	3 412	9 487	3 592	1 271
2002/03	29 466	14 600	6 099	.	9 930	2 000	3 361	9 426	3 603	1 146
2001/02	29 301	14 487	6 061	.	9 988	1 830	3 248	9 447	3 596	1 192

1) Bis Schuljahr 2009/10 einschließlich Förderstufenschüler/-innen.

Quelle: Hessisches Statistisches Landesamt

Zahl der Schülerinnen und Schüler an weiterführenden Schulen 2011 bis 2021





## Allgemeinbildende Schulen nach Schulformen - Zeitreihe

	Schuljahr				
	2021/22	2020/21	2019/20	2018/19	2017/18
<b>Schulen nach Schulform</b>					
Insgesamt <sup>1)</sup>	78	77	76	76	76
Grundschulen	42	41	41	41	41
Hauptschulen	4	4	2	2	2
Realschulen	6	6	6	6	6
Mittelstufenschulen	1	1	1	1	1
Gymnasien	13	13	12	12	12
Gesamtschulen	10	10	10	10	10
Förderschulen	9	9	9	9	9
<b>Öffentliche Schulen nach Schulform</b>					
Insgesamt <sup>1)</sup>	69	68	67	67	67
Grundschulen	38	37	37	37	37
Hauptschulen	4	4	2	2	2
Realschulen	5	5	5	5	5
Mittelstufenschulen	1	1	1	1	1
Gymnasien	10	10	9	9	9
Gesamtschulen	8	8	8	8	8
Förderschulen	7	7	7	7	7
<b>Private Schulen nach Schulform</b>					
Insgesamt <sup>1)</sup>	9	9	9	9	9
Grundschulen	4	4	4	4	4
Hauptschulen	-	-	-	-	-
Realschulen	1	1	1	1	1
Mittelstufenschulen	-	-	-	-	-
Gymnasien	3	3	3	3	3
Gesamtschulen	2	2	2	2	2
Förderschulen	2	2	2	2	2

1) Da an einigen Schulen mehrere Schulformen angeboten werden, ist die Gesamtzahl der Schulen kleiner als die Summe über die einzelnen Schulformen.

Quelle: Hessisches Statistisches Landesamt



## 3

## Schüler/-innen an allgemeinbildenden Schulen - Zeitreihe

	Schuljahr				
	2021/22	2020/21	2019/20	2018/19	2017/18
<b>Schüler/-innen</b>					
Insgesamt	31 204	30 972	30 763	30 509	30 375
davon					
Grundschüler/-innen	11 026	10 918	10 964	11 095	11 162
Hauptschüler/-innen	274	360	450	528	589
Realschüler/-innen	2 500	2 611	2 663	2 719	2 776
Mittelstufenschüler/-innen	402	322	240	161	65
Gymnasiasten/-innen	10 574	10 454	10 174	9 908	9 766
Schüler/-innen in integrierten Gesamtschulen	4 833	4 728	4 765	4 597	4 537
Förderschüler/-innen	1 236	1 230	1 182	1 160	1 095
Intensivklassen für Seiteneinsteiger	359	349	325	341	385
<b>Mädchen</b>					
Insgesamt	15 224	15 161	15 003	14 842	14 825
davon					
Grundschülerinnen	5 392	5 365	5 396	5 457	5 518
Hauptschülerinnen	99	138	166	197	220
Realschülerinnen	1 169	1 193	1 184	1 209	1 215
Mittelstufenschülerinnen	184	151	111	78	32
Gymnasiastinnen	5 400	5 375	5 240	5 087	5 056
Schülerinnen in integrierten Gesamtschulen	2 400	2 378	2 378	2 293	2 272
Förderschülerinnen	410	404	373	363	351
Intensivklassen für Seiteneinsteiger	170	157	155	158	161
<b>Ausländische Schüler/-innen</b>					
Insgesamt	5 227	5 018	4 850	4 673	4 521
davon					
Grundschüler/-innen	1 900	1 829	1 812	1 756	1 645
Hauptschüler/-innen	102	133	182	222	245
Realschüler/-innen	434	456	423	457	474
Mittelstufenschüler/-innen	142	112	82	58	30
Gymnasiasten/-innen	829	775	725	657	672
Schüler/-innen in integrierten Gesamtschulen	1 198	1 117	1 074	968	872
Förderschüler/-innen	289	269	248	227	218
Intensivklassen für Seiteneinsteiger	333	327	304	328	365

Quelle: Hessisches Statistisches Landesamt, ohne Schüler/-innen an Schulen für Erwachsene

noch  
3

## Schüler/-innen an allgemeinbildenden Schulen - Zeitreihe

	Schuljahr				
	2021/22	2020/21	2019/20	2018/19	2017/18
<b>Schüler/-innen mit Migrationshintergrund</b>					
Insgesamt	15 515	15 099	14 606	14 173	13 276
davon					
Grundsüher/-innen	5 918	5 785	5 653	5 537	5 132
Hauptsüher/-innen	198	261	340	398	433
Realsüher/-innen	1 680	1 724	1 700	1 744	1 663
Mittelstufensüher/-innen	255	198	149	102	46
Gymnasiasten/-innen	3 794	3 602	3 321	3 098	2 914
Schüler/-innen in integrierten Gesamtschulen	2 748	2 627	2 605	2 447	2 247
Fördersüher/-innen	572	555	513	506	456
Intensivklassen für Seiteneinsteiger	350	347	325	341	385
<b>Schüler/-innen an Privatschulen</b>					
Insgesamt	3 365	3 361	3 306	3 236	3 204
davon					
Grundsüher/-innen	990	992	985	978	975
Hauptsüher/-innen	-	-	-	-	-
Realsüher/-innen	43	39	41	50	59
Mittelstufensüher/-innen	-	-	-	-	-
Gymnasiasten/-innen	1 540	1 551	1 548	1 534	1 507
Schüler/-innen in integrierten Gesamtschulen	407	400	383	357	382
Fördersüher/-innen	385	379	349	317	281
Intensivklassen für Seiteneinsteiger	-	-	-	-	-

Quelle: Hessisches Statistisches Landesamt, ohne Schüler/-innen an Schulen für Erwachsene

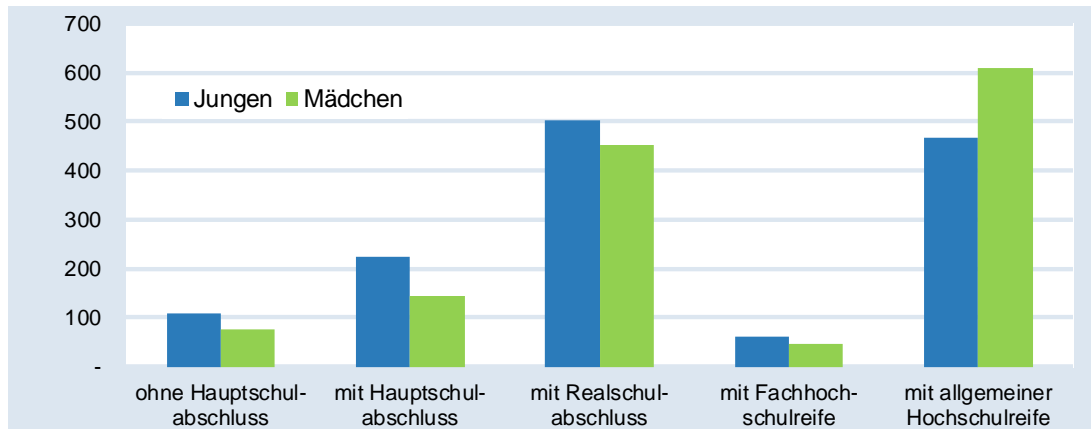
## 4

## Schulentlassene aus allgemeinbildenden Schulen - Zeitreihe

	2021	2020	2019	2018	2017
<b>Schulentlassene</b>					
Insgesamt	2 692	2 630	2 418	2 638	2 651
davon					
ohne Hauptschulabschluss	185	161	157	208	197
mit Hauptschulabschluss	368	392	313	369	422
mit Realschulabschluss	953	938	959	967	909
mit Fachhochschulreife	108	82	57	48	98
mit allgemeiner Hochschulreife	1 078	1 057	932	1 046	1 025
<b>Mädchen</b>					
Insgesamt	1 327	1 209	1 188	1 299	1 306
davon					
ohne Hauptschulabschluss	76	47	66	81	100
mit Hauptschulabschluss	143	149	132	144	161
mit Realschulabschluss	452	411	446	449	435
mit Fachhochschulreife	46	28	29	26	51
mit allgemeiner Hochschulreife	610	574	515	599	559
<b>Ausländische Schüler/-innen</b>					
Insgesamt	433	384	372	406	453
davon					
ohne Hauptschulabschluss	60	58	48	73	69
mit Hauptschulabschluss	109	106	79	91	110
mit Realschulabschluss	187	157	189	169	194
mit Fachhochschulreife	15	11	8	6	16
mit allgemeiner Hochschulreife	62	52	48	67	64
<b>Schüler/-innen mit Migrationshintergrund</b>					
Insgesamt	1 206	1 124	1 007	1 030	994
davon					
ohne Hauptschulabschluss	119	97	92	135	103
mit Hauptschulabschluss	224	249	181	195	230
mit Realschulabschluss	517	481	495	445	417
mit Fachhochschulreife	47	33	21	15	36
mit allgemeiner Hochschulreife	299	264	218	240	208

Quelle: Hessisches Statistisches Landesamt, ohne Schulentlassene aus Schulen für Erwachsene

**Schulabschlüsse nach Geschlecht 2021**



**5**

**Schüler/-innen an Schulen für Erwachsene - Zeitreihe**

	Schuljahr				
	2021/22	2020/21	2019/20	2018/19	2017/18
<b>Schüler/-innen an Schulen für Erwachsene</b>					
Insgesamt	341	366	356	409	451
davon					
Hauptschüler/-innen	18	16	31	33	24
Realschüler/-innen	168	161	158	161	146
Gymnasiasten/-innen	48	49	43	57	89
Kollegschüler/-innen	107	140	124	158	192

Quelle: Hessisches Statistisches Landesamt

## 6

## Schüler/-innen an beruflichen Schulen - Zeitreihe

	Schuljahr				
	2021/22	2020/21	2019/20	2018/19	2017/18
<b>Schüler/-innen an beruflichen Schulen</b>					
Insgesamt	9 484	9 797	10 075	10 482	10 650
davon					
in der dualen Ausbildung	5 890	6 138	6 327	6 433	6 458
Berufsschule - Blockform	1 346	1 361	1 393	1 343	1 368
Berufsschule - Teilzeit	4 544	4 777	4 934	5 090	5 090
in der schulischen Berufsausbildung	601	590	649	713	695
einjähriger Bildungsgang i.V.m.					
Beruflichen Gymnasien	9	8	7	8	14
zweijährige Höhere Berufsfachschule	592	582	642	705	681
im beruflichen Übergang	700	758	842	1 064	1 198
Bildungsgänge zur Berufsvorbereitung in einer					
Lerngruppe mit erhöhtem Praxisbezug	14	16	35	39	41
Bildungsgänge zur Berufsvorbereitung					
- Teilzeit	130	182	237	265	214
- Vollzeit	48	140	168	293	264
Berufsfachschule zum Übergang in					
Ausbildung	230	.	.	.	.
einjährige Höhere Berufsfachschule	.	47	45	40	49
zweijährige Berufsfachschule	200	286	236	247	252
Intensivklassen für Seiteneinsteiger	78	87	121	180	378
im schulischen Übergang	1 762	1 782	1 731	1 714	1 691
Berufliches Gymnasium	863	855	780	754	733
Fachoberschule Form A	829	887	888	893	865
Fachoberschule Form B - Vollzeit	70	40	63	67	93
in der beruflichen Weiterbildung	531	529	526	558	608
einjährige Fachschule - Vollzeit	.	.	.	11	12
zweijährige Fachschule - Teilzeit	204	195	206	216	243
zweijährige Fachschule - Vollzeit	26	29	31	34	43
Fachschule für Sozialwesen in praxis-					
orientierter Form	64	.	.	.	.
Fachschule für Sozialwesen/Sozial-					
pädagogik - Teilzeit	79	87	81	88	95
Fachschule für Sozialwesen/Sozial-					
pädagogik - Vollzeit	158	218	208	209	215

Quelle: Hessisches Statistisches Landesamt

noch  
7


## Schüler/-innen an beruflichen Schulen - Zeitreihe

	Schuljahr				
	2021/22	2020/21	2019/20	2018/19	2017/18
<b>Weibliche Schüler/-innen an beruflichen Schulen</b>					
Insgesamt	4 025	4 166	4 305	4 476	4 545
davon					
in der dualen Ausbildung	2 322	2 430	2 556	2 615	2 634
Berufsschule - Blockform	163	156	167	153	186
Berufsschule - Teilzeit	2 159	2 274	2 389	2 462	2 448
in der schulischen Berufsausbildung	289	309	339	371	377
einjähriger Bildungsgang i.V.m.					
Beruflichen Gymnasien	.	3	5	4	9
zweijährige Höhere Berufsfachschule	.	306	334	367	368
im beruflichen Übergang	295	308	325	424	440
Bildungsgänge zur Berufsvorbereitung in einer Lerngruppe mit erhöhtem Praxisbezug	6	9	11	18	10
Bildungsgänge zur Berufsvorbereitung - Teilzeit	48	73	75	105	81
Bildungsgänge zur Berufsvorbereitung - Vollzeit	32	49	65	115	113
Berufsfachschule zum Übergang in Ausbildung	79	.	.	.	.
einjährige Höhere Berufsfachschule	.	13	19	16	22
zweijährige Berufsfachschule	98	128	112	114	125
Intensivklassen für Seiteneinsteiger	32	36	43	56	89
im schulischen Übergang	856	842	808	787	809
Berufliches Gymnasium	424	408	371	378	369
Fachoberschule Form A	399	415	412	384	397
Fachoberschule Form B - Vollzeit	33	19	25	25	43
in der beruflichen Weiterbildung	263	277	277	279	285
einjährige Fachschule - Vollzeit	.	.	.	4	.
zweijährige Fachschule - Teilzeit	.	27	38	39	40
zweijährige Fachschule - Vollzeit	.	-	-	-	.
Fachschule für Sozialwesen in praxisorientierter Form	49	.	.	.	.
Fachschule für Sozialwesen/Sozialpädagogik - Teilzeit	67	74	66	71	72
Fachschule für Sozialwesen/Sozialpädagogik - Vollzeit	128	176	173	165	171

Quelle: Hessisches Statistisches Landesamt

noch  
7

Schüler/-innen an beruflichen Schulen - Zeitreihe





## Schulentlassene aus beruflichen Schulen - Zeitreihe

	2021	2020	2019	2018	2017
<b>Schulentlassene aus beruflichen Schulen</b>					
Insgesamt	3 249	3 240	3 573	3 633	3 668
davon					
ohne Abschluss	379	270	367	250	501
darunter					
aus dem beruflichem Übergang	214	147	175	125	349
mit Abschluss aus dem dualen System	1 712	1 706	1 718	1 777	1 840
mit Berufsabschluss	1 682	1 686	1 700	1 760	.
mit Berufsabschluss und allgemein- bildendem Schulabschluss	30	20	18	17	.
mit Abschluss aus der schulischen Berufs- ausbildung	229	240	282	373	251
mit Berufsabschluss	103	104	121	247	251
mit Berufsabschluss und Fachhoch- schulreife	126	136	161	126	-
mit Abschluss aus dem beruflichen Übergang	218	333	437	468	239
mit beruflicher Grundbildung	65	87	235	257	64
mit allgemeinbildendem Schulabschluss und beruflicher Grundbildung	153	246	202	211	175
mit Abschluss aus dem schulischen Übergang	572	555	610	603	636
mit Fachhochschulreife	377	369	415	418	427
mit Abitur	195	186	195	185	209
aus der beruflichen Weiterbildung	139	136	159	162	201
mit beruflicher Höherqualifizierung	108	123	138	.	201
mit Fachhochschulreife	31	13	21	.	-

Quelle: Hessisches Statistisches Landesamt, eigene Berechnung

## Auszubildende in Wiesbadener Betrieben - Zeitreihe

	30.09. 2021	30.09. 2020	30.09. 2019	30.09. 2018	30.09. 2017
<b>Auszubildende in Wiesbadener Betrieben</b>					
Insgesamt	6 219	6 264	6 502	6 362	6 089
Anteil an allen sozialversicherungspflichtig Beschäftigten	4,3 %	4,5 %	4,6 %	4,6 %	4,5 %
weibliche Auszubildende	2 754	2 706	2 879	2 857	2 817
ausländische Auszubildende	1 183	1 158	1 164	1 091	989
darunter weiblich	486	436	448	438	413
<b>Zehn häufigste Ausbildungsbranchen</b>					
Q Gesundheits- u. Sozialwesen	1 152	1 051	1 091	962	882
G Handel; Instandhaltung und Reparatur von Kraftfahrzeugen	973	977	1 010	1 106	1 009
P Erziehung und Unterricht	760	762	786	749	797
O Öffentliche Verwaltung, Verteidigung, Sozialversicherung	528	540	562	507	488
F Baugewerbe	481	462	476	436	394
M Erbringung von freiberuflichen, wissenschaft- lichen und technischen Dienstleistungen	461	480	506	489	463
C Verarbeitendes Gewerbe	436	462	517	525	522
K Erbringung von Finanz- und Versicherungs- dienstleistungen	258	258	249	226	232
J Information und Kommunikation	231	249	218	193	190
N Erbringung von sonstigen wirtschaftlichen Dienstleistungen	214	223	239	252	228
<b>Zehn häufigste Berufsbereiche</b>					
81 Medizinische Gesundheitsberufe	885	836	883	776	739
62 Verkaufsberufe	569	593	633	635	563
71 Berufe der Unternehmensführung, -organisation	567	587	620	667	618
43 Informatik-, Informations- und Kommunikations- technologieberufe	383	350	309	269	231
72 Finanzdienstl., Rechnungswesen, Steuerberatung	362	376	355	319	328
82 Nichtmedizinische Gesundheits-, Körperpflege- und Wellnessberufe, Medizintechnik	342	328	345	347	316
73 Berufe in Recht und Verwaltung	341	385	418	453	426
26 Mechatronik-, Energie- und Elektroberufe	340	337	313	314	317
25 Maschinen- und Fahrzeugtechnikberufe	316	347	368	348	358
83 Erziehung, soz., hauswirt.Berufe, Theologie	250	172	137	108	113

Quelle: Bundesagentur für Arbeit

	Wintersemester				
	2021/22	2020/21	2019/20	2018/19	2017/18
<b>Studierende an Hochschulen</b>					
Insgesamt	14 098	14 061	13 933	12 644	11 902
davon an der ...					
Hochschule RheinMain	10 201	10 405	10 407	10 153	9 500
darunter im Fach ...					
Sozialwesen/Soziale Arbeit <sup>1)</sup>	2 090	2 162	2 212	1 995	1 630
Informatik <sup>2)</sup>	1 502	1 420	1 372	1 277	1 259
Betriebswirtschaft <sup>3)</sup>	1 149	742	706	1 067	864
Bauingenieurwesen/Ingenieurbau <sup>4)</sup>	775	781	807	872	869
Architektur/Baukulturerbe	748	488	456	595	494
Kommunikationsdesign/Media-Conception <sup>5)</sup>	660	677	683	642	591
Medienmanagement/-wirtschaft	641	605	612	628	624
Versicherungsmanagement <sup>6)</sup>	473	470	444	407	468
International Business Administration	467	497	524	531	495
Business Law	460	478	486	549	580
Priv. Universität für Wirtschaft u. Recht (EBS)	534	470	471	456	436
Hess. Hochschule für Polizei und Verwaltung	1 187	1 033	1 176	1 322	1 420
HS Bund f. öffentl. Verwaltung - Kriminalpolizei	846	917	907	713	546
Hochschule Fresenius Idstein	1 330	1 236	972	x	x
<b>weibliche Studierende an Hochschulen</b>					
Insgesamt	7 639	7 693	7 555	6 749	6 183
davon an der ...					
Hochschule RheinMain	5 722	5 937	5 978	5 772	5 249
Priv. Universität für Wirtschaft u. Recht (EBS)	254	215	224	209	206
Hess. Hochschule für Polizei und Verwaltung	608	504	510	529	533
HS Bund f. öffentl. Verwaltung - Kriminalpolizei	305	311	301	239	195
Hochschule Fresenius Idstein	750	726	542	x	x
<b>ausländische Studierende an Hochschulen</b>					
Insgesamt	1 482	1 456	1 580	1 503	1 444
dar. Bildungsausländer/-innen	652	575	649	571	513
darunter an der ...					
Hochschule RheinMain	1 357	1 358	1 433	1 423	1 358
Priv. Universität für Wirtschaft u. Recht (EBS)	30	12	47	48	51
Hochschule Fresenius Idstein	91	79	77	x	x

1) Einschl. basa-online, Sozialhilfe, gesundheitsbezogene Soziale Arbeit, Recht und Management in der Sozialen Arbeit sowie Bildung im Kontext von Kindheit und Jugend.

2) Einschl. Medieninformatik, Wirtschaftsinformatik, Informatik dual, Smarte Systeme für Mensch und Technik sowie Informatik-Technische Systeme.

3) Einschl. Finance, Financial Services, Sales and Marketing sowie Digital Business Management.

4) Einschl. Angewandte Bautechnologie und Konstruktiver Ingenieurbau sowie Baumanagement.

5) Einschl. Kommunikationsgestaltung, Graphikdesign sowie Crossmedia Spaces.

6) Einschl. Insurance & Finance, Insurance and Banking sowie International Insurance.

Quelle: Hessisches Statistisches Landesamt

## Studienanfänger und -absolventen an Hochschulen in Wiesbaden - Zeitreihe

	2021	2020	2019	2018	2017
<b>Studienanfänger/-innen an Hochschulen im Studienjahr</b>					
Insgesamt	2 251	2 603	2 772	2 619	2 695
davon an der ...					
Hochschule RheinMain	1 494	1 725	1 902	2 061	1 959
darunter im Fach ...					
Sozialwesen/Soziale Arbeit <sup>1)</sup>	287	350	377	452	354
Informatik <sup>2)</sup>	218	229	215	199	201
Betriebswirtschaft <sup>3)</sup>	147	107	123	293	208
Architektur/Baukulturerbe	126	86	86	129	115
Medienmanagement/-wirtschaft	125	104	123	116	116
International Business Administration	99	98	141	168	150
Kommunikationsdesign/Media-Conception <sup>4)</sup>	95	104	115	130	149
Business Law	78	90	99	118	132
Priv. Universität für Wirtschaft u. Recht (EBS)	106	91	122	122	105
Hess. Hochschule für Polizei und Verwaltung	230	264	236	249	478
HS Bund f. öffentl. Verwaltung - Kriminalpolizei	149	169	206	187	153
Hochschule Fresenius Idstein	272	354	306	x	x
<b>Studienabsolventen an Hochschulen mit Studienabschluss im Prüfungsjahr</b>					
Insgesamt	2 517	2 876	2 507	2 058	2 141
davon an der ...					
Hochschule RheinMain	1 667	1 840	1 659	1 496	1 682
darunter im Fach ...					
Sozialwesen/Soziale Arbeit <sup>1)</sup>	351	422	234	203	262
Betriebswirtschaft <sup>3)</sup>	168	143	139	162	168
Kommunikationsdesign/Media-Conception <sup>4)</sup>	150	145	102	108	108
Bauingenieurwesen/Ingenieurbau <sup>5)</sup>	126	167	167	150	162
Architektur/Baukulturerbe	118	78	51	50	84
International Business Administration	115	91	113	92	121
Informatik <sup>2)</sup>	113	162	144	115	100
Medienmanagement/-wirtschaft	110	143	161	178	134
Priv. Universität für Wirtschaft u. Recht (EBS)	135	100	99	147	118
Hess. Hochschule für Polizei und Verwaltung	194	506	457	325	248
HS Bund f. öffentl. Verwaltung - Kriminalpolizei	296	230	196	90	93
Hochschule Fresenius Idstein	225	200	96	x	x

1) Einschl. basa-online, Sozialhilfe, gesundheitsbezogene Soziale Arbeit, Recht und Management in der Sozialen Arbeit sowie Bildung im Kontext von Kindheit und Jugend.

2) Einschl. Medieninformatik, Wirtschaftsinformatik, Informatik dual, Smarte Systeme für Mensch und Technik sowie Informatik-Technische Systeme.

3) Einschl. Finance, Financial Services, Sales and Marketing sowie Digital Business Management.

4) Einschl. Kommunikationsgestaltung, Graphikdesign sowie Crossmedia Spaces.

5) Einschl. Angewandte Bautechnologie und Konstruktiver Ingenieurbau sowie Baumanagement.

Quelle: Hessisches Statistisches Landesamt

## Studierende an der Wiesbadener Musikakademie - Zeitreihe

	Wintersemester				
	2021	2020	2019	2018	2017
<b>Studierende an der Wiesbadener Musikakademie zu Beginn des Wintersemesters</b>					
Insgesamt	83	94	87	77	82
darunter weibliche Studierende	54	59	58	52	56
<b>Studienanfänger an der Wiesbadener Musikakademie im Studienjahr</b>					
Insgesamt	14	22	30	19	20
darunter weibliche Studierende	10	12	19	12	12
<b>Studienabsolventen an der Wiesbadener Musikakademie im Prüfungsjahr</b>					
Insgesamt	19	15	20	40	21
darunter weibliche Studierende	11	12	15	26	14

Quelle: Hessisches Statistisches Landesamt

	2020	2019	2018 <sup>1)</sup>	2017	2016
<b>Kurse</b>					
Insgesamt	1 879	2 971	2 897	3 071	3 128
davon					
Politik-Gesellschaft-Umwelt	96	188	134		
Kultur-Gestalten	247	468	453		
Gesundheit	544	903	920		
Sprachen	832	1 124	1 124		
Arbeit-Beruf	146	266	232		
Grundbildung-Schulabschlüsse	14	22	34		
<b>Unterrichtsstunden in Kursen</b>					
Insgesamt	52 842	91 965	119 964	138 733	148 780
davon					
Politik-Gesellschaft-Umwelt	2 815	5 342	3 785		
Kultur-Gestalten	4 087	8 164	6 944		
Gesundheit	6 304	14 172	14 284		
Sprachen	34 961	55 956	58 270		
Arbeit-Beruf	3 261	5 246	34 077		
Grundbildung-Schulabschlüsse	1 414	3 085	2 604		
<b>Teilnehmer/-innen an Kursen</b>					
Insgesamt	18 452	35 955	36 389	40 349	41 205
davon					
Politik-Gesellschaft-Umwelt	2 236	5 730	3 858		
Kultur-Gestalten	2 304	4 889	5 028		
Gesundheit	6 086	11 123	11 171		
Sprachen	6 877	11 356	11 325		
Arbeit-Beruf	875	1 776	4 803		
Grundbildung-Schulabschlüsse	74	1 081	204		
<b>Teilnehmer/-innen je Kurs</b>					
Insgesamt	9,8	12,1	12,6	13,1	13,2
<b>Teilnehmer/-innen an Kursen nach Geschlecht</b>					
männlich	5 203	9 822	9 161	10 538	9 888
weiblich	12 693	23 582	22 581	24 617	25 201
Geschlecht nicht angegeben	556	2 551	4 647	5 194	6 116
<b>Einzelvorträge</b>					
Insgesamt	161	203	203	232	218
Teilnehmer/-innen	2 104	4 211	4 302	5 511	5 213
<b>Studienreisen / -fahrten</b>					
Insgesamt	31	95	95	130	116
Teilnehmer/-innen	508	1 592	1 548	1 942	2 072

1) Aufgrund einer umfangreichen Datenrevision im Jahr 2018 ist die Aufteilung nach Fachgebieten mit älteren Daten nicht vergleichbar.

	2021	2020	2019	2018	2017
<b>Schüler/-innen</b>					
Insgesamt	4 961	5 378	5 543	5 223	5 112
darunter weiblich	2 602	2 809	2 897	2 732	2 685
<b>Fach/Instrument</b>					
Grundfächer (u.a. musikalische Früherziehung) im Einzel- / Gruppenunterricht ...	2 620	2 720	2 558	2 501	2 543
Streichinstrumente	233	240	216	210	206
Zupfinstrumente	264	293	293	307	281
Blechblasinstrumente	105	98	105	106	101
Holzblasinstrumente	369	362	362	353	369
Schlaginstrumente	102	105	112	123	94
Tasteninstrumente	599	601	582	624	645
Gesang	188	201	215	208	219
<b>Schüler/-innen nach Alter</b>					
unter 6-Jährige	1 254	1 190	1 195	1 150	1 131
6- bis 9-Jährige	2 200	2 517	2 618	2 339	2 160
10- bis 14-Jährige	652	738	791	811	878
15- bis 18-Jährige	348	328	343	318	312
19- bis 25-Jährige	111	104	107	132	140
26- bis 60-Jährige	263	361	359	352	368
über 60-Jährige	133	140	130	121	123
<b>Veranstaltungen</b>					
Anzahl	52	35	107	123	115
Mitwirkende	504	459	1 795	1 686	1 632
Besucher/-innen	2 321	1 961	8 277	6 960	7 485

Quelle: Wiesbadener Musik- und Kunstschule e. V.