



**1. Juli 2026:
awk startet in Wiesbaden**



Wiesbaden – ein Zentrum der Metropolregion Frankfurt/Rhein-Main

Mit fast 300.000 Einwohnern die zweitgrößte Stadt des Bundeslandes Hessen.

Landeshauptstadt und damit politischer Mittelpunkt von Hessen.

Universitätsstadt – mit mehr als 20.000 Studenten an drei Hochschulen.

„Stadt der Millionäre“ – mit einer überdurchschnittlichen Kaufkraft von 33.248 Euro/Kopf.

Touristenmagnet – mit fast 600.000 Gästen und 1,3 Millionen Übernachtungen pro Jahr.

Standort für Industrie und Wirtschaft, Heimat des Rhein-Main-Congresscenters.

1. Juli 2026: awk startet in Wiesbaden





awk Aussenwerbung – eine Größe für OOH in Deutschland

 Die awk ist mit rund 55.000 Werbeträgern zweitgrößter Vermarkter von OOH in Deutschland.

 Die awk ist national mit einem vollständigen Angebot an klassischen und digitalen OOH-Medien präsent.

 In Wiesbaden bietet die awk zukünftig ein komplettes OOH-Portfolio, darunter

 Allgemeinstellen, Ganzsäulen, Großflächen, CLP und CLS sowie

 digital.CITYLIGHTS (dCLP) und digital.BILLBOARDS (dCLB).

 Im Angebot sind außerdem dauerhaft vermarktete Werbeträger (Hinweismedien, Lichtmasten).

1. Juli 2026: awk startet in Wiesbaden





Unsere Stadt – unsere Highlights

1. Juli 2026: awk startet in Wiesbaden





Wiesbaden – mit unseren Medien

Überall dabei: Citylight-Poster

Sämtliche in Wiesbaden bereits vorhandenen Citylight-Poster werden von uns übernommen und weiter betrieben. In Summe sind dies 229 CLP, die als Haupt- oder Teilnetz gebucht werden können.

Hinzu kommt ein Netz von 34 Citylight-Säulen mit 102 Flächen, die auch in das CLP-Hauptnetz oder –Teilnetz integriert werden können.



1. Juli 2026: awk startet in Wiesbaden





1. Juli 2026: awk startet in Wiesbaden



Wiesbaden – mit unseren Medien

Die Klassiker: Großfläche und Citystar

Auch das traditionelle 18/1-Format hat seinen Platz in der hessischen Landeshauptstadt. Hier vermarktet die awk bereits seit Jahren mehr als 200 Großflächen und Citystar-Anlagen an attraktiven Standorten auf privatem Grund und Boden.

Mit der Übernahme des Stadtvertrags kommen weitere Standorte auf städtischem Grund hinzu, die bisher von der Plakatunion vermarktet wurden und nun in das Gesamtangebot der awk integriert werden.



1. Juli 2026: awk startet in Wiesbaden





1. Juli 2026: awk startet in Wiesbaden





DOOH in Wiesbaden



Wiesbaden – mit unseren Medien

Flexible Allrounder: digital.CITYLIGHTS

In Wiesbaden finden Kunden der awk ab Übernahme 20 digitale Citylights in Top-Lagen der Innenstadt vor.

Sie können sowohl IO gebucht werden als auch programmatisch über eine Vielzahl von DSPs.

Gezeigt werden 10-Sekunden-Spots in einem 1minütigen Loop, das heißt 1.080 Ausspielungen pro Tag und Screen.



1. Juli 2026: awk startet in Wiesbaden



Wiesbaden – mit unseren Medien

Coming soon: digital.BILLBOARD

An 23 besonders hoch frequentierten Standorten sind derzeit noch City-Light-Boards installiert. Sie werden nach dem 1. Juli 2026 zu digitalen Großflächen umgebaut. Als digital.BILLBOARDS stehen diese attraktiven Standorte künftig für noch mehr Kunden und für den programmatischen Einkauf zur Verfügung.

Darüber hinaus sind sie in SDAW - zusätzlich zur Stellenart „GD“ - auch als „GFSD“ für klassische Dekaden-Buchungen gemeldet.



1. Juli 2026: awk startet in Wiesbaden





1. Juli 2026: awk startet in Wiesbaden



Wiesbaden – mit unseren Medien



Kontakt:
vertrieb@awk.de

1. Juli 2026: awk startet in Wiesbaden





**awk &
Wiesbaden
–**

**„perfect
match“ für
Out of Home**

1. Juli 2026: awk startet in Wiesbaden




Weiterführende Informationen
zu unseren Plakatmedien:

Erstellung von Druckdaten

Termine

Versandanschrift





1/1 Plakat (DIN-A1)

Litfaßsäulenplakat, Allgemeinstelle. Flexibel einsetzbar auf Säulen und Plakatwänden.




Endformat

841x594 mm

Layout im Maßstab 1:1

841x594 mm

Layoutvorlagen im Maßstab 1:1



Bogenteilung:

1

Format	841 x 594 mm (1 Bogen)
Auflage	ab 1 Plakat
Farben	4 Farben
Bedruckstoff	FSC®-zertifiziertes Blueback-Papier 115 g/m ² (FSC-C174262)
Drucktinten	wasserbasierte Pigmenttinten
Druckqualität	150 DPI
Farbprofil	ISO Coated V2
Verarbeitung	gerollt, beschriftet
Versand	Versandlisten, Individuell, Economy, Express

Druckvorlage	841 x 594 mm, Maßstab 1:1
Beschnitt	Bitte keine Beschnitt- und Passermarken oder Farbkontrollstreifen anlegen!
Datelformat	PDF/X-3 Version 1.4 ohne Transparenzen, TIFF
Schriften	in Pfade konvertiert, eingebettet
Sicherheitsabstand	15 mm in der Druckvorlage
Auflösung Bildinhalte	150 DPI in der Druckvorlage
Frabauftrag max	320%
Farben	CMYK-Farben, 4/0, kein RGB! (RGB wird automatisch in CMYK konvertiert)
Datenübermittlung	E-Mail, Link, Schnittstelle

1. Juli 2026: awk startet in Wiesbaden





1/1 Plakat (DIN-A1)

Litfaßsäulenplakat, Allgemeinstelle. Flexibel einsetzbar auf Säulen und Plakatwänden.

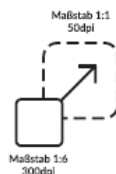


Dateiformate und Maßstab

Bitte stellen Sie sicher, dass die Schriften in einer PDF-Datei in Pfaden gesetzt bzw. eingebettet sind.

Bitte legen Sie die Druckvorlage für das 1/1-Format mit 841 x 594 mm im Maßstab 1:1 an. Das Hochskalieren der Druckvorlage übernehmen wir.

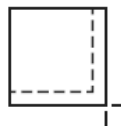
Bitte verwenden Sie für Ihre Bilder eine Auflösung von 150 DPI in der skalierbaren Druckvorlage.



Beschnitt, Markierungen, Sicherheitsabstand

Bitte verzichten Sie auf den Beschnitt und auf jegliche Beschnitt- und Passermarken oder Farbkontrollstreifen.

Bitte lassen Sie in der skalierbaren Druckvorlage ausreichend Sicherheitsabstand zum Rand. Für das 1/1-Format empfehlen wir mindestens 15 mm in der skalierbaren Druckvorlage.



Druckfreigabe

Vor dem Druck erhalten Sie von uns eine E-Mail mit einer Druckvorschau zur Freigabe der Inhalte. Erst wenn Sie die Druckvorschau akzeptiert haben, starten wir mit der Produktion.




CMYK-Farben

Bitte legen Sie alle Elemente der Druckvorlage immer in CMYK-Farben an. RGB wird automatisch in CMYK konvertiert, was zu ungewollten Farbänderungen führen kann. Bitte beachten Sie bereits bei der Druckdateierstellung auf Ihrem Monitor, welcher Farbunterschied zwischen RGB und CMYK entsteht.




Farbe Schwarz

Für eine Darstellung von tiefer Schwarze auf wirklich großen Flächen sollten Sie mit der Unterfarbzugabe arbeiten C:30 M:30 Y:30 K:100.



1. Juli 2026: awk startet in Wiesbaden





2/1 Plakat (DIN-A0)

Litfaßsäulenplakat, Allgemenstelle. Flexibel einsetzbar auf Säulen und Plakatwänden.



The mark of responsible forestry

Endformat

841x1189 mm

Layout im Maßstab 1:1

841x1189 mm

Layoutvorlagen im Maßstab 1:1



Bogenteilung:



Format 841 x 1189 mm (1 Bogen)

Auflage ab 1 Plakat

Farben 4 Farben

Bedruckstoff FSC®-zertifiziertes Blueback-Papier 115 g/m² (FSC-C174262)

Drucktinten wasserbasierte Pigmenttinten

Druckqualität 150 DPI

Farbprofil ISO Coated V2

Verarbeitung Falzung, Beschriftung, Mappung

Versand Versandlisten, Individuell, Economy, Express

Druckvorlage 841 x 1189 mm, Maßstab 1:1

Beschnitt Bitte keine Beschnitt- und Passermarken oder Farbkontrollstreifen anlegen!

Datelformat PDF/X-3 Version 1.4 ohne Transparenzen, TIFF

Schriften in Pfade konvertiert, eingebettet

Sicherheitsabstand 10 mm in der Druckvorlage

Auflösung Bildinhalte 150 DPI in der Druckvorlage

Frabauftrag max 320%

Farben CMYK-Farben, 4/0, kein RGB! (RGB wird automatisch in CMYK konvertiert)

Datenübermittlung E-Mail, Link, Schnittstelle

1. Juli 2026: awk startet in Wiesbaden





2/1 Plakat (DIN-A0)

Litfaßsäulenplakat, Allgemeinstelle. Flexibel einsetzbar auf Säulen und Plakatwänden.



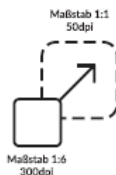
The mark of responsible forestry

Datelformate und Maßstab

Bitte stellen Sie sicher, dass die Schriften in einer PDF-Datei in Pfade gesetzt bzw. eingebettet sind.

Bitte legen Sie die Druckvorlage für das 2/1-Format mit 841 x 1189 mm im Maßstab 1:1 an. Das hochskalieren der Druckvorlage übernehmen wir.

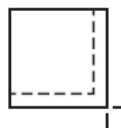
Bitte verwenden Sie für Ihre Bilder eine Auflösung von 150 DPI in der skalierbaren Druckvorlage.



Beschnitt, Markierungen, Sicherheitsabstand

Bitte verzichten Sie auf den Beschnitt und auf jegliche Beschnitt- und Passermarken oder Farbkontrollstreifen.

Bitte lassen Sie in der skalierbaren Druckvorlage ausreichend Sicherheitsabstand zum Rand. Für das 2/1-Format empfehlen wir mindestens 10 mm in der skalierbaren Druckvorlage.



Druckfreigabe

Vor dem Druck erhalten Sie von uns eine E-Mail mit einer Druckvorschau zur Freigabe der Inhalte. Erst wenn Sie die Druckvorschau akzeptiert haben, starten wir mit der Produktion.



CMYK-Farben

Bitte legen Sie alle Elemente der Druckvorlage immer in CMYK-Farben an. RGB wird automatisch in CMYK konvertiert, was zu ungewollten Farbänderungen führen kann. Bitte beachten Sie bereits bei der Druckdateierstellung auf Ihrem Monitor, welcher Farbunterschied zwischen RGB und CMYK entsteht.



Farbe Schwarz


Für eine Darstellung von tiefer Schwärze auf wirklich großen Flächen sollten Sie mit der Unterfarbzugabe arbeiten C:30 M:30 Y:30 K:100.



C:	0	C:	30
M:	0	M:	30
Y:	0	Y:	30
K:	100	K:	100

1. Juli 2026: awk startet in Wiesbaden





4/1 Plakat

Litfaßsäulenplakat, Allgemeinstelle. Bestens geeignet für Ankündigungen von Kulturveranstaltungen und kommerzieller Werbung in Stadtkernen und Fußgängerzonen.



Endformat

1189x1682 mm


Layout im Maßstab 1:4

297x420 mm

Layoutvorlagen im Maßstab 1:4



Bogenteilung:



Format 1189 x 1682 mm (1 oder 2 Bögen)

Auflage ab 1 Plakat

Farben 4 Farben

Bedruckstoff FSC®-zertifiziertes Blueback-Papier 115 g/m² (FSC-C174262)

Drucktinten wasserbasierte Pigmenttinten

Druckqualität 150 DPI

Farbprofil ISO Coated V2

Verarbeitung Falzung, Beschriftung, Mappung

Versand Versandlisten, Individuell, Economy, Express

Druckvorlage 297 x 420 mm, Maßstab 1:4

Beschnitt Bitte keine Beschnitt- und Passermarken oder Farbkontrollstreifen anlegen!

Dateiformat PDF/X-3 Version 1.4 ohne Transparenzen!, TIFF

Schriften in Pfade konvertiert, eingebettet

Sicherheitsabstand 6 mm in der Druckvorlage

Auflösung Bildinhalte 300 DPI in der Druckvorlage

Frabauftrag max 320%

Farben CMYK-Farben, 4/0, kein RGB! (RGB wird automatisch in CMYK konvertiert)

Datenübermittlung E-Mail, Link, Schnittstelle

1. Juli 2026: awk startet in Wiesbaden





4/1 Plakat

Litfaßsäulenplakat, Allgemeinstelle. Bestens geeignet für Ankündigungen von Kulturveranstaltungen und kommerzieller Werbung in Stadtkernen und Fußgängerzonen.

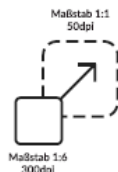


Dateiformate und Maßstab

Bitte stellen Sie sicher, dass die Schriften in einer PDF-Datei in Pfade gesetzt bzw. eingebettet sind.

Bitte legen Sie die Druckvorlage für das 4/1-Format mit 297 x 420 mm im Maßstab 1:4 an. Das hochskalieren der Druckvorlage übernehmen wir.

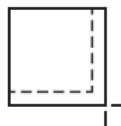
Bitte verwenden Sie für Ihre Bilder eine Auflösung von 300 DPI in der skalierbaren Druckvorlage.



Beschnitt, Markierungen, Sicherheitsabstand

Bitte verzichten Sie auf den Beschnitt und auf jegliche Beschnitt- und Passermarken oder Farbkontrollstreifen.

Bitte lassen Sie in der skalierbaren Druckvorlage ausreichend Sicherheitsabstand zum Rand. Für das 4/1-Format empfehlen wir mindestens 6 mm in der skalierbaren Druckvorlage.



Druckfreigabe

Vor dem Druck erhalten Sie von uns eine E-Mail mit einer Druckvorschau zur Freigabe der Inhalte. Erst wenn Sie die Druckvorschau akzeptiert haben, starten wir mit der Produktion.



Bogenaufteilung

Das 4/1-Format wird in einem oder in zwei Bögen gedruckt. Jeder Bogenteil verfügt über Überlappungsränder für die Klebung. Wir weisen darauf hin, dass die einzelnen Motiv-Elemente nach der Klübung nicht immer passgenau aneinander liegen. Daher empfehlen wir Ihnen keine sensiblen Motiv-Elemente an den Überlappungsrändern zu platzieren (Gesichter, Logos usw...).

Beim Anlegen der Headlines sollte darauf geachtet werden, dass die Buchstaben an den Überlappungsrändern nicht




CMYK-Farben

Bitte legen Sie alle Elemente der Druckvorlage immer in CMYK-Farben an. RGB wird automatisch in CMYK konvertiert, was zu ungewollten Farbänderungen führen kann. Bitte beachten Sie bereits bei der Druckdateierstellung auf Ihrem Monitor, welcher Farbunterschied zwischen RGB und CMYK entsteht.




Farbe Schwarz

Für eine Darstellung von tiefer Schwärze auf wirklich großen Flächen sollten Sie mit der Unterfarbzugabe arbeiten C:30 M:30 Y:30 K:100.



1. Juli 2026: awk startet in Wiesbaden





6/1 Plakat

Litfaßsäulenplakat, Allgemeinstelle. Bestens geeignet für Ankündigungen von Kulturveranstaltungen und kommerzieller Werbung in Stadtkernen und Fußgängerzonen.



Endformat

1189x2523 mm

Layout im Maßstab 1:6

198x420 mm

Layoutvorlagen im Maßstab 1:6



Bogenteilung:



Format	1189 x 2523 mm (2 Bögen)	Druckvorlage	198 x 420 mm, Maßstab 1:6
Auflage	ab 1 Plakat	Beschnitt	Bitte keine Beschnitt- und Passermarken oder Farbkontrollstreifen anlegen!
Farben	4 Farben	Datelformat	PDF/X-3 Version 1.4 ohne Transparenzen!, TIFF
Bedruckstoff	FSC®-zertifiziertes Blueback-Papier 115 g/m ² (FSC-C174262)	Schriften	in Pfade konvertiert, eingebettet
Drucktinten	wasserbasierte Pigmenttinten	Sicherheitsabstand	4 mm in der Druckvorlage
Druckqualität	150 DPI	Auflösung Bildinhalte	300 DPI in der Druckvorlage
Farbprofil	ISO Coated V2	Frabauftrag max	320%
Verarbeitung	Falzung, Beschriftung, Mappung	Farben	CMYK-Farben, 4/0, kein RGB! (RGB wird automatisch in CMYK konvertiert)
Versand	Versandlisten, Individuell, Economy, Express	Datenübermittlung	E-Mail, Link, Schnittstelle

1. Juli 2026: awk startet in Wiesbaden





6/1 Plakat

Litfaßsäulenplakat, Allgemeinstelle. Bestens geeignet für Ankündigungen von Kulturveranstaltungen und kommerzieller Werbung in Stadtkernen und Fußgängerzonen.

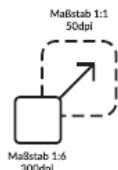


Datelformate und Maßstab

Bitte stellen Sie sicher, dass die Schriften in einer PDF-Datei in Pfade gesetzt bzw. eingebettet sind.

Bitte legen Sie die Druckvorlage für das 6/1-Format mit 198 x 420 mm im Maßstab 1:6 an. Das hochskalieren der Druckvorlage übernehmen wir.

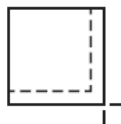
Bitte verwenden Sie für Ihre Bilder eine Auflösung von 300 DPI in der skalierbaren Druckvorlage.



Beschnitt, Markierungen, Sicherheitsabstand

Bitte verzichten Sie auf den Beschnitt und auf jegliche Beschnitt- und Passermarken oder Farbkontrollstreifen.

Bitte lassen Sie in der skalierbaren Druckvorlage ausreichend Sicherheitsabstand zum Rand. Für das 6/1-Format empfehlen wir mindestens 4 mm in der skalierbaren Druckvorlage.



Druckfreigabe

Vor dem Druck erhalten Sie von uns eine E-Mail mit einer Druckvorschau zur Freigabe der Inhalte. Erst wenn Sie die Druckvorschau akzeptiert haben, starten wir mit der Produktion.



Bogenauffellung

Das 6/1-Format wird in zwei Bögen gedruckt. Jeder Bogenteil verfügt über Überlappungsränder für die Klebung. Wir weisen darauf hin, dass die einzelnen Motiv-Elemente nach der Klbung nicht immer passgenau aneinander liegen. Daher empfehlen wir Ihnen keine sensiblen Motiv-Elemente an den Überlappungsrändern zu platzieren (Gesichter, Logos usw...).

Beim Anlegen der Headlines sollte darauf geachtet werden, dass die Buchstaben an den Überlappungsrändern nicht geschnitten werden.




CMYK-Farben

Bitte legen Sie alle Elemente der Druckvorlage immer in CMYK-Farben an. RGB wird automatisch in CMYK konvertiert, was zu ungewollten Farbänderungen führen kann. Bitte beachten Sie bereits bei der Druckdateerstellung auf Ihrem Monitor, welcher Farbunterschied zwischen RGB und CMYK entsteht.




Farbe Schwarz

Für eine Darstellung von tiefer Schwärze auf wirklich großen Flächen sollten Sie mit der Unterfarbzugabe arbeiten C:30 M:30 Y:30 K:100.



1. Juli 2026: awk startet in Wiesbaden





8/1 Plakat

Litfaßsäulenplakat, Allgemeinstelle. Bestens geeignet für Ankündigungen von Kulturveranstaltungen und kommerzieller Werbung in Stadkernen und Fußgängerzonen.



Endformat

1189x3364 mm

Layout im Maßstab 1:6

198x560 mm

Layoutvorlagen im Maßstab 1:6



Bogenteilung:



Format 1189 x 3364 mm (4 Bögen)

Auflage ab 1 Plakat

Farben 4 Farben

Bedruckstoff FSC®-zertifiziertes Blueback-Papier 115 g/m² (FSC-C174262)

Drucktinten wasserbasierte Pigmenttinten

Druckqualität 150 DPI

Farbprofil ISO Coated V2

Verarbeitung Falzung, Beschriftung, Mappung

Versand Versandlisten, Individuell, Economy, Express

Druckvorlage 198 x 560 mm, Maßstab 1:6

Beschnitt Bitte keine Beschnitt- und Passermarken oder Farbkontrollstreifen anlegen!

Datelformat PDF/X-3 Version 1.4 ohne Transparenzen, TIFF

Schriften in Pfade konvertiert, eingebettet

Sicherheitsabstand 4 mm in der Druckvorlage

Auflösung Bildinhalte 300 DPI in der Druckvorlage

Frabauftrag max 320%

Farben CMYK-Farben, 4/0, kein RGB! (RGB wird automatisch in CMYK konvertiert)

Datenübermittlung E-Mail, Link, Schnittstelle

1. Juli 2026: awk startet in Wiesbaden





8/1 Plakat

Litfaßsäulenplakat, Allgemeinstelle. Bestens geeignet für Ankündigungen von Kulturveranstaltungen und kommerzieller Werbung in Stadtkernen und Fußgängerzonen.

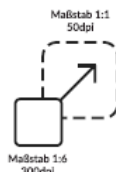


Datelformate und Maßstab

Bitte stellen Sie sicher, dass die Schriften in einer PDF-Datei in Pfade gesetzt bzw. eingebettet sind.

Bitte legen Sie die Druckvorlage für das 8/1-Format mit 198 x 560 mm im Maßstab 1:6 an. Das hochskalieren der Druckvorlage übernehmen wir.

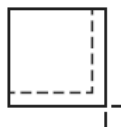
Bitte verwenden Sie für Ihre Bilder eine Auflösung von 300 DPI in der skalierbaren Druckvorlage.



Beschnitt, Markierungen, Sicherheitsabstand

Bitte verzichten Sie auf den Beschnitt und auf jegliche Beschnitt- und Passermarken oder Farbkontrollstreifen.

Bitte lassen Sie in der skalierbaren Druckvorlage ausreichend Sicherheitsabstand zum Rand. Für das 8/1-Format empfehlen wir mindestens 4 mm in der skalierbaren Druckvorlage.



Druckfreigabe

Vor dem Druck erhalten Sie von uns eine E-Mail mit einer Druckvorschau zur Freigabe der Inhalte. Erst wenn Sie die Druckvorschau akzeptiert haben, starten wir mit der Produktion.



Bogenaufteilung

Das 8/1-Format wird in vier Bögen gedruckt. Jeder Bogenteil verfügt über Überlappungsränder für die Klebung. Wir weisen darauf hin, dass die einzelnen Motiv-Elemente nach der Klüftung nicht immer passgenau aneinander liegen. Daher empfehlen wir Ihnen keine sensiblen Motiv-Elemente an den Überlappungsrändern zu platzieren (Gesichter, Logos usw...).

Beim Anlegen der Headlines sollte darauf geachtet werden, dass die Buchstaben an den Überlappungsrändern nicht geschnitten werden.




CMYK-Farben

Bitte legen Sie alle Elemente der Druckvorlage immer in CMYK-Farben an. RGB wird automatisch in CMYK konvertiert, was zu ungewollten Farbänderungen führen kann. Bitte beachten Sie bereits bei der Druckdateierstellung auf Ihrem Monitor, welcher Farbunterschied zwischen RGB und CMYK entsteht.



Farbe Schwarz


Für eine Darstellung von tiefer Schwärze auf wirklich großen Flächen sollten Sie mit der Unterfarbzugabe arbeiten C:30 M:30 Y:30 K:100.



C:	0	C:	30
M:	0	M:	30
Y:	0	Y:	30
K:	100	K:	100

1. Juli 2026: awk startet in Wiesbaden





18/1 Plakat

Großfläche ist der am häufigsten eingesetzte Werbeträger und der Klassiker der Außenwerbung.



Endformat

3560x2520 mm

Layout im Maßstab 1:6

590x420 mm

Layoutvorlagen im Maßstab 1:6



Bogenteilung:



Format	3560 x 2520 mm (4 Bögen)
Auflage	ab 1 Plakat
Farben	4 Farben
Bedruckstoff	FSC®-zertifiziertes Blueback-Papier 115 g/m ² (FSC-C174262)
Drucktinten	wasserbasierte Pigmenttinten
Druckqualität	150 DPI
Farbprofil	ISO Coated V2
Verarbeitung	Falzung, Beschriftung, Mappung
Versand	Versandlisten, Individuell, Economy, Express

Druckvorlage	590 x 420 mm, Maßstab 1:6
Beschnitt	Bitte keine Beschnitt- und Passermarken oder Farbkontrollstreifen anlegen!
Datelformat	PDF/X-3 Version 1.4 ohne Transparenzen!, TIFF
Schriften	in Pfade konvertiert, eingebettet
Sicherheitsabstand	4 mm in der Druckvorlage
Auflösung Bildinhalte	300 DPI in der Druckvorlage
Frabauftrag max	320%
Farben	CMYK-Farben, 4/0, kein RGB! (RGB wird automatisch in CMYK konvertiert)
Datenübermittlung	E-Mail, Link, Schnittstelle

1. Juli 2026: awk startet in Wiesbaden





18/1 Plakat

Großfläche ist der am häufigsten eingesetzte Werbeträger und der Klassiker der Außenwerbung.

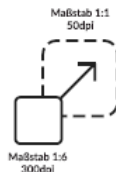


Dateiformate und Maßstab

Bitte stellen Sie sicher, dass die Schriften in einer PDF-Datei in Pfaden gesetzt bzw. eingebettet sind.

Bitte legen Sie die Druckvorlage für das 18/1-Format mit 590 x 420 mm im Maßstab 1:6 an. Das hochskalieren der Druckvorlage übernehmen wir.

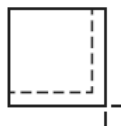
Bitte verwenden Sie für Ihre Bilder eine Auflösung von 300 DPI in der skalierbaren Druckvorlage.



Beschnitt, Markierungen, Sicherheitsabstand

Bitte verzichten Sie auf den Beschnitt und auf jegliche Beschnitt- und Passermarken oder Farbkontrollstreifen.

Bitte lassen Sie in der skalierbaren Druckvorlage ausreichend Sicherheitsabstand zum Rand. Für das 18/1-Format empfehlen wir mindestens 4 mm in der skalierbaren Druckvorlage.



Druckfreigabe

Vor dem Druck erhalten Sie von uns eine E-Mail mit einer Druckvorschau zur Freigabe der Inhalte. Erst wenn Sie die Druckvorschau akzeptiert haben, starten wir mit der Produktion.



Bogenaufteilung

Das 18/1-Format wird in vier Bögen gedruckt. Jeder Bogenteil verfügt über Überlappungsränder für die Klebung. Wir weisen darauf hin, dass die einzelnen Motiv-Elemente nach der Klübung nicht immer passgenau aneinander liegen. Daher empfehlen wir Ihnen keine sensiblen Motiv-Elemente an den Überlappungsrändern zu platzieren (Gesichter, Logos usw...).

Beim Anlegen der Headlines sollte darauf geachtet werden, dass die Buchstaben an den Überlappungsrändern nicht geschnitten werden.




CMYK-Farben

Bitte legen Sie alle Elemente der Druckvorlage immer in CMYK-Farben an. RGB wird automatisch in CMYK konvertiert, was zu ungewollten Farbänderungen führen kann. Bitte beachten Sie bereits bei der Druckdateierstellung auf Ihrem Monitor, welcher Farbunterschied zwischen RGB und CMYK entsteht.



Farbe Schwarz

Für eine Darstellung von tiefer Schwärze auf wirklich großen Flächen sollten Sie mit der Unterfarbzugabe arbeiten C:30 M:30 Y:30 K:100.



1. Juli 2026: awk startet in Wiesbaden



DEKADENTERMINPLAN 2026: Großflächen, Ganzsäulen und Allgemeinstellen

Monat	Dekade	Kleblock A				Kleblock B				Kleblock C				Vorlage Motivanweisung	Plakateingangs- termin*	Rücktritts- frist			
		von	bis	Tage		von	bis	Tage		von	bis	Tage							
Januar	Dek. 01	Di	30.12.2025	Mo	12.01.2026	14 T	Fr	02.01.2026	Do	15.01.2026	14 T	Di	06.01.2026	Mo	19.01.2026	14 T	05.12.2025	18.12.2025	31.10.2025
	Dek. 02	Di	13.01.2026	Do	22.01.2026	10 T	Fr	16.01.2026	Mo	26.01.2026	11 T	Di	20.01.2026	Do	29.01.2026	10 T	22.12.2025	02.01.2026	14.11.2025
Februar	Dek. 03	Fr	23.01.2026	Mo	02.02.2026	11 T	Di	27.01.2026	Do	05.02.2026	10 T	Fr	30.01.2026	Mo	09.02.2026	11 T	02.01.2026	15.01.2026	24.11.2025
	Dek. 04	Di	03.02.2026	Do	12.02.2026	10 T	Fr	06.02.2026	Mo	16.02.2026	11 T	Di	10.02.2026	Do	19.02.2026	10 T	13.01.2026	26.01.2026	05.12.2025
	Dek. 05	Fr	13.02.2026	Mo	23.02.2026	11 T	Di	17.02.2026	Do	26.02.2026	10 T	Fr	20.02.2026	Mo	02.03.2026	11 T	23.01.2026	05.02.2026	15.12.2025
März	Dek. 06	Di	24.02.2026	Do	05.03.2026	10 T	Fr	27.02.2026	Mo	09.03.2026	11 T	Di	03.03.2026	Do	12.03.2026	10 T	03.02.2026	16.02.2026	26.12.2025
	Dek. 07	Fr	06.03.2026	Mo	16.03.2026	11 T	Di	10.03.2026	Do	19.03.2026	10 T	Fr	13.03.2026	Mo	23.03.2026	11 T	13.02.2026	26.02.2026	05.01.2026
	Dek. 08	Di	17.03.2026	Do	26.03.2026	10 T	Fr	20.03.2026	Mo	30.03.2026	11 T	Di	24.03.2026	Do	02.04.2026	10 T	24.02.2026	09.03.2026	16.01.2026
April	Dek. 09	Fr	27.03.2026	Mo	06.04.2026	11 T	Di	31.03.2026	Do	09.04.2026	10 T	Fr	03.04.2026	Mo	13.04.2026	11 T	06.03.2026	19.03.2026	26.01.2026
	Dek. 10	Di	07.04.2026	Do	16.04.2026	10 T	Fr	10.04.2026	Mo	20.04.2026	11 T	Di	14.04.2026	Do	23.04.2026	10 T	16.03.2026	27.03.2026	06.02.2026
	Dek. 11	Fr	17.04.2026	Mo	27.04.2026	11 T	Di	21.04.2026	Do	30.04.2026	10 T	Fr	24.04.2026	Mo	04.05.2026	11 T	27.03.2026	09.04.2026	16.02.2026
Mai	Dek. 12	Di	28.04.2026	Do	07.05.2026	10 T	Fr	01.05.2026	Mo	11.05.2026	11 T	Di	05.05.2026	Do	14.05.2026	10 T	07.04.2026	20.04.2026	27.02.2026
	Dek. 13	Fr	08.05.2026	Mo	18.05.2026	11 T	Di	12.05.2026	Do	21.05.2026	10 T	Fr	15.05.2026	Mo	25.05.2026	11 T	16.04.2026	29.04.2026	09.03.2026
	Dek. 14	Di	19.05.2026	Do	28.05.2026	10 T	Fr	22.05.2026	Mo	01.06.2026	11 T	Di	26.05.2026	Do	04.06.2026	10 T	27.04.2026	08.05.2026	20.03.2026
Juni	Dek. 15	Fr	29.05.2026	Mo	08.06.2026	11 T	Di	02.06.2026	Do	11.06.2026	10 T	Fr	05.06.2026	Mo	15.06.2026	11 T	07.05.2026	20.05.2026	30.03.2026
	Dek. 16	Di	09.06.2026	Do	18.06.2026	10 T	Fr	12.06.2026	Mo	22.06.2026	11 T	Di	16.06.2026	Do	25.06.2026	10 T	18.05.2026	29.05.2026	10.04.2026
	Dek. 17	Fr	19.06.2026	Mo	29.06.2026	11 T	Di	23.06.2026	Do	02.07.2026	10 T	Fr	26.06.2026	Mo	06.07.2026	11 T	29.05.2026	11.06.2026	20.04.2026
Juli	Dek. 18	Di	30.06.2026	Do	09.07.2026	10 T	Fr	03.07.2026	Mo	13.07.2026	11 T	Di	07.07.2026	Do	16.07.2026	10 T	09.06.2026	22.06.2026	01.05.2026
	Dek. 19	Fr	10.07.2026	Mo	20.07.2026	11 T	Di	14.07.2026	Do	23.07.2026	10 T	Fr	17.07.2026	Mo	27.07.2026	11 T	19.06.2026	02.07.2026	11.05.2026
	Dek. 20	Di	21.07.2026	Do	30.07.2026	10 T	Fr	24.07.2026	Mo	03.08.2026	11 T	Di	28.07.2026	Do	06.08.2026	10 T	30.06.2026	13.07.2026	22.05.2026
August	Dek. 21	Fr	31.07.2026	Mo	10.08.2026	11 T	Di	04.08.2026	Do	13.08.2026	10 T	Fr	07.08.2026	Mo	17.08.2026	11 T	10.07.2026	23.07.2026	01.06.2026
	Dek. 22	Di	11.08.2026	Do	20.08.2026	10 T	Fr	14.08.2026	Mo	24.08.2026	11 T	Di	18.08.2026	Do	27.08.2026	10 T	21.07.2026	03.08.2026	12.06.2026
	Dek. 23	Fr	21.08.2026	Mo	31.08.2026	11 T	Di	25.08.2026	Do	03.09.2026	10 T	Fr	28.08.2026	Mo	07.09.2026	11 T	31.07.2026	13.08.2026	22.06.2026
September	Dek. 24	Di	01.09.2026	Do	10.09.2026	10 T	Fr	04.09.2026	Mo	14.09.2026	11 T	Di	08.09.2026	Do	17.09.2026	10 T	11.08.2026	24.08.2026	03.07.2026
	Dek. 25	Fr	11.09.2026	Mo	21.09.2026	11 T	Di	15.09.2026	Do	24.09.2026	10 T	Fr	18.09.2026	Mo	28.09.2026	11 T	21.08.2026	03.09.2026	13.07.2026
	Dek. 26	Di	22.09.2026	Do	01.10.2026	10 T	Fr	25.09.2026	Mo	05.10.2026	11 T	Di	29.09.2026	Do	08.10.2026	10 T	01.09.2026	14.09.2026	24.07.2026
Oktober	Dek. 27	Fr	02.10.2026	Mo	12.10.2026	11 T	Di	06.10.2026	Do	15.10.2026	10 T	Fr	09.10.2026	Mo	19.10.2026	11 T	11.09.2026	24.09.2026	03.08.2026
	Dek. 28	Di	13.10.2026	Do	22.10.2026	10 T	Fr	16.10.2026	Mo	26.10.2026	11 T	Di	20.10.2026	Do	29.10.2026	10 T	22.09.2026	05.10.2026	14.08.2026
	Dek. 29	Fr	23.10.2026	Mo	02.11.2026	11 T	Di	27.10.2026	Do	05.11.2026	10 T	Fr	30.10.2026	Mo	09.11.2026	11 T	02.10.2026	15.10.2026	24.08.2026
November	Dek. 30	Di	03.11.2026	Do	12.11.2026	10 T	Fr	06.11.2026	Mo	16.11.2026	11 T	Di	10.11.2026	Do	19.11.2026	10 T	13.10.2026	26.10.2026	04.09.2026
	Dek. 31	Fr	13.11.2026	Mo	23.11.2026	11 T	Di	17.11.2026	Do	26.11.2026	10 T	Fr	20.11.2026	Mo	30.11.2026	11 T	23.10.2026	05.11.2026	14.09.2026
	Dek. 32	Di	24.11.2026	Do	03.12.2026	10 T	Fr	27.11.2026	Mo	07.12.2026	11 T	Di	01.12.2026	Do	10.12.2026	10 T	31.10.2026	16.11.2026	25.09.2026
Dezember	Dek. 33	Fr	04.12.2026	Mo	14.12.2026	11 T	Di	08.12.2026	Do	17.12.2026	10 T	Fr	11.12.2026	Mo	21.12.2026	11 T	13.11.2026	26.11.2026	05.10.2026
	Dek. 34	Di	15.12.2026	Mo	28.12.2026	14 T	Fr	18.12.2026	Do	31.12.2026	14 T	Di	22.12.2026	Mo	04.01.2027	14 T	24.11.2026	07.12.2026	16.10.2026

*Der genannte Termin gilt für gefaltete, gemappte Plakate.

Die genannten Grundtermine können geringfügigen Veränderungen unterliegen, aus organisatorischen Gründen kann die Plakatierung jeweils einen Tag früher oder später beginnen und enden (Vor- bzw. Nachklebetage).

14-tägige Dekaden werden mit 11 Tagen gerechnet. Die Unterteilung der Dekaden in Kleblöcke A, B und C entspricht logistisch festgelegten Gebieten.

Nachdruck nur mit Quellenangabe. Angaben freibleibend, Änderungen vorbehalten.





Versandanschrift für
Großflächen, Allgemeinstellen, Ganzsäulen:

NL 05
awk AUSSENWERBUNG GmbH
August-Horch-Str. 10 b
56070 Koblenz

1. Juli 2026: awk startet in Wiesbaden





**1. Juli 2026: awk startet in
Wiesbaden**

KONTAKT

Für alle Plakatformate:

Heidi Maurer

Bereichsleitung Vertrieb &
Marketing

Tel: +49 261 8092 -122

E-Mail: h.maurer@awk.de

Für Digital Out of Home:

E-Mail: dooh@awk.de

