

# Monatsrückblick

für die Station: **WIESBADEN-Süd**  
für den Monat: **März**

2026

## Temperatur

Durchschnittstemperatur des Monats:	7,8 °C		
langjähriger Mittelwert*:	5,5 °C		
Abweichung vom langjährigen Mittelwert*:	2,3 °C		
absolutes Temperaturmaximum:	19,1 °C	am	10.03.
absolutes Temperaturminimum:	-1,1 °C	am	28.03.
Sommertage (Temperaturmaximum >25 °C):	0 Tage		
heiße Tage (Temperaturmaximum >30 °C):	0 Tage		
Frosttage (Temperaturminimum <0 °C):	2 Tage		
Eistage (Temperaturmaximum <0 °C):	0 Tage		



## Niederschlag

Niederschlaghöhe des Monats:	19,2 mm		
langjähriger Mittelwert*:	45,2 mm		
Prozent vom langjährigen Mittelwert*:	42 %		
Tag mit größter Niederschlagshöhe:	6,8 mm	am	11.03.
Tage mit Niederschlag (> 0,1 mm):	9 Tage		
Tage mit Niederschlag (> 1,0 mm):	5 Tage		
Tage mit Niederschlag (> 10 mm):	0 Tage		



## Wind/Sonne

Sonnenscheindauer (Summenwert)	174,1 h		
Sonnenscheindauer (langjähriges Mittel)	110,3 h		
Prozent vom langjährigen Mittelwert*:	158 %		
Mittlere Windgeschwindigkeit	1,3 m/s		



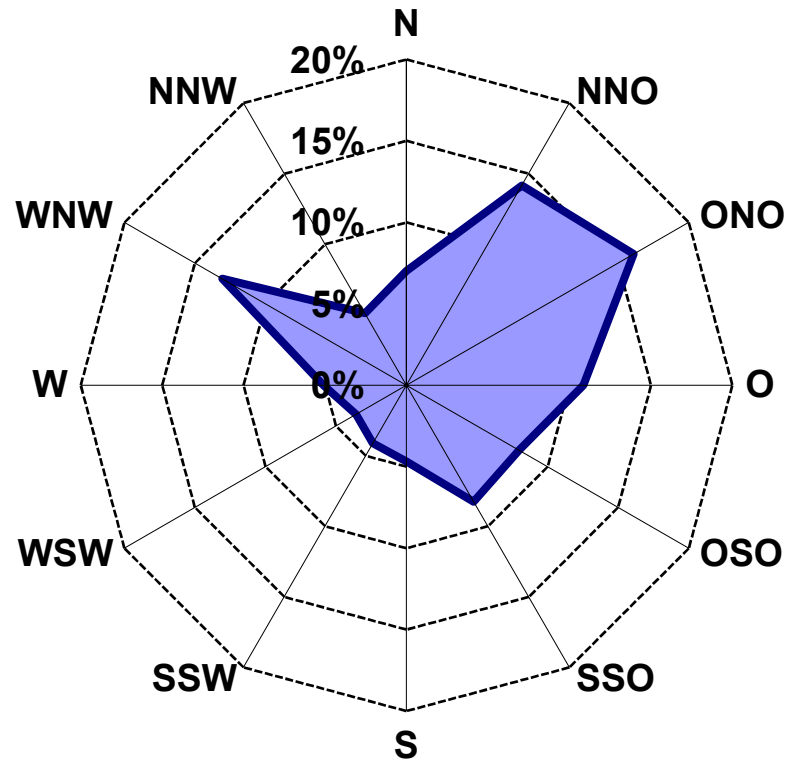
## Feuchte

Mittlere Luftfeuchte:	73,6 %		
-----------------------	--------	--	--

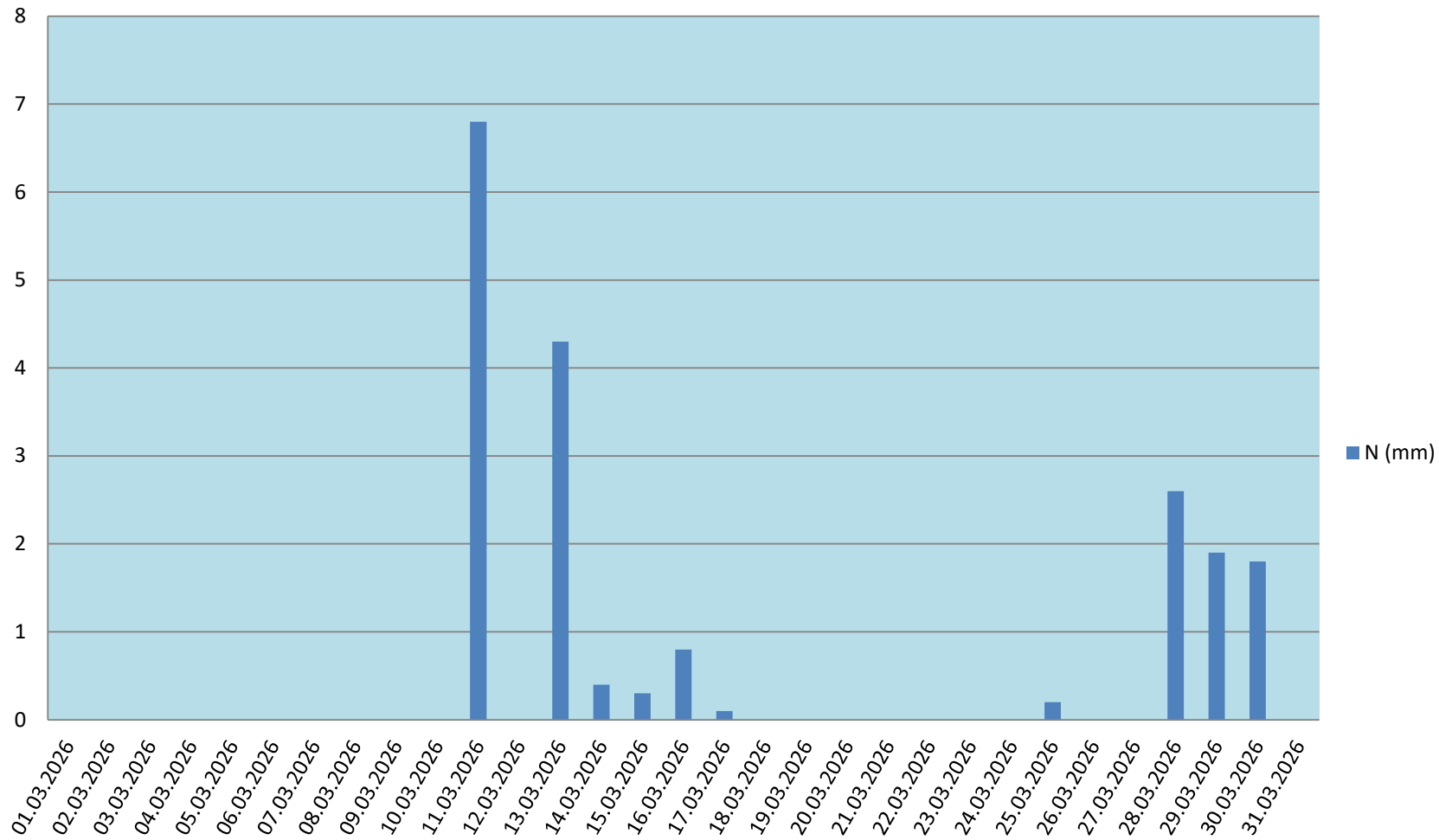


\* Langjähriges Mittel (Klimanormalperiode) 1961-1990; Seit 2021 gilt seitens der WMO die Klimanormalperiode 1991-2020. Da sich viele Vergleiche und Rückschlüsse aktuell noch auf die Periode 1961-1990 beziehen, wird diese hier zunächst beibehalten;  
d = defekt

# Windrichtungsverteilung März 2026

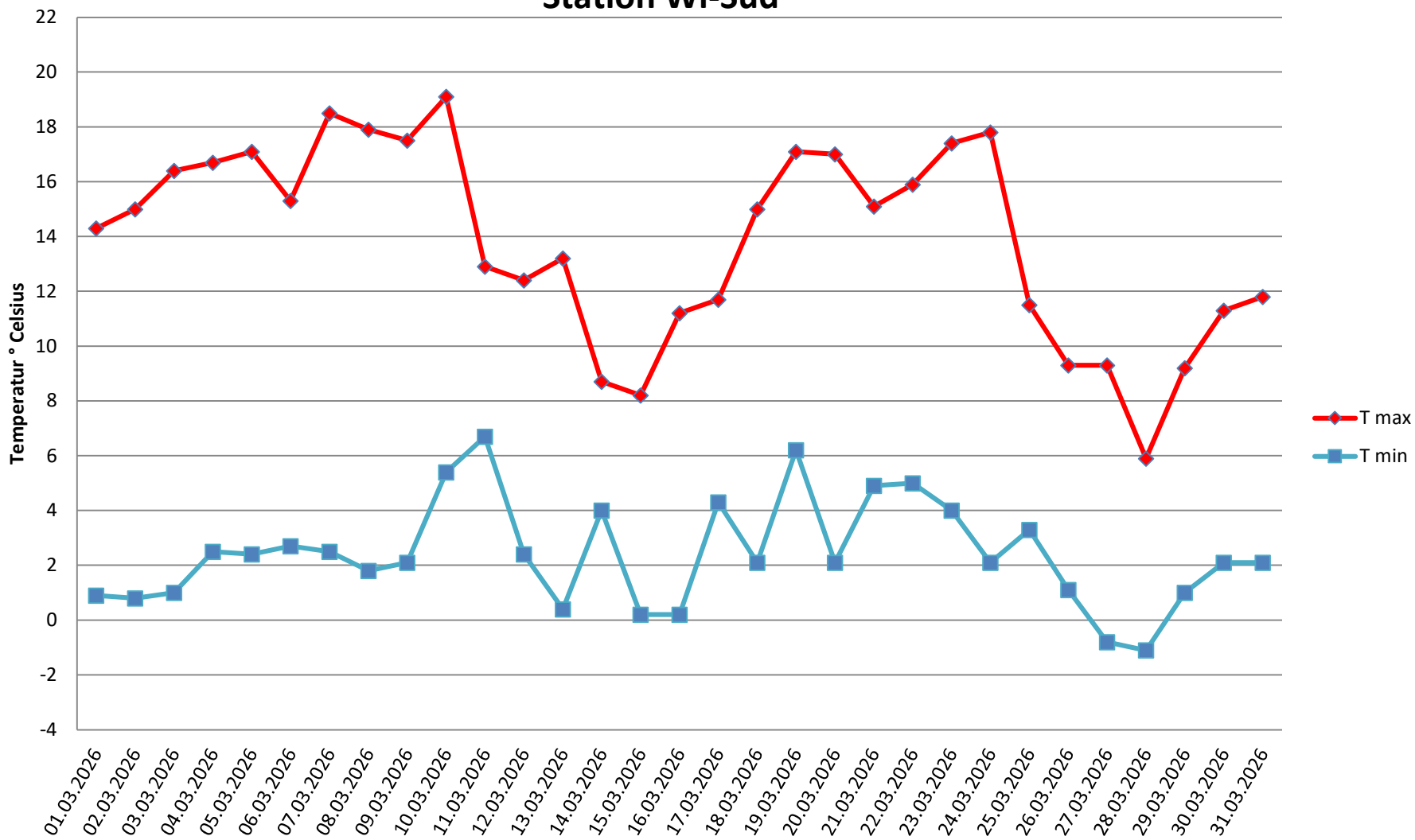


## Tägliche Niederschlagssumme Wi-Süd März 2026



# Lufttemperatur: Maximal- und Minimalwerte März 2026

## Station Wi-Süd



## IMPRESSUM

Umweltamt

Landeshauptstadt Wiesbaden November

Gustav-Stresemann-Ring 15

65189 Wiesbaden

Telefon: 0611/31-3701

Telefax: 0611/31-3957

[umweltamt@wiesbaden.de](mailto:umweltamt@wiesbaden.de)

[www.wiesbaden.de/umwelt](http://www.wiesbaden.de/umwelt)