

Kurzanleitung Edupool Hessen

https://hessen.edupool.de

1. Medienzentrum auswählen:

Anmeldung für:

Lehrkräfte ⁱ **Bitte Medienzentrum auswählen**

Schüler/innen ⁱ Bitte EDU-ID eingeben **Anmelden**

Anmeldung mit E-Mail-Adresse ⁱ

E-Mail-Adresse

Passwort

Passwort vergessen?

Anmelden

Herzlich Willkommen bei Ihren Medienzentren Hessen

Medienzentren Hessen

Nutzungsbedingungen Kontakt Impressum

Hier nehmen wir Wiesbaden.

2. Anmelden

Herzlich Willkommen in Ihrem Medienzentrum Wiesbaden

Wiesbaden Mediensuche **Anmeldung**

Nutzungsbedingungen Kontakt Impressum

Sie haben noch keinen Zugang?

[Registrieren](#)

Anmeldung mit EDU-ID:

[Anmelden](#)

Anmeldung mit E-Mail-Adresse:

[Passwort vergessen?](#)

[Anmelden](#)

Anmeldung mit Schulnummer:

[Anmelden](#)

Mit der Anmeldung stimmen Sie den Nutzungsbedingungen zu.

Das Recherchieren geht zwar auch ohne, aber manche Funktionen stehen nur mit Anmeldung zur Verfügung. Frühere Anmeldedaten bleiben bestehen. Wenn Sie noch keine haben, wenden Sie sich an Ihr Medienzentrum.

Die Anmeldung besteht aus:

1. Schulnummer (das ist NICHT die Schulnummer des SSA!)
2. Entleihernummer
3. Persönliches Passwort

Nehmen Sie die unterste der drei Anmeldemöglichkeiten:



3. Recherchieren:

Medienzentren Hessen

https://hessen.edupool.de/home?pid=vq5c6l2ubdd96118a172mpq5e4

Herzlich Willkommen in Ihrem Medienzentrum Wiesbaden

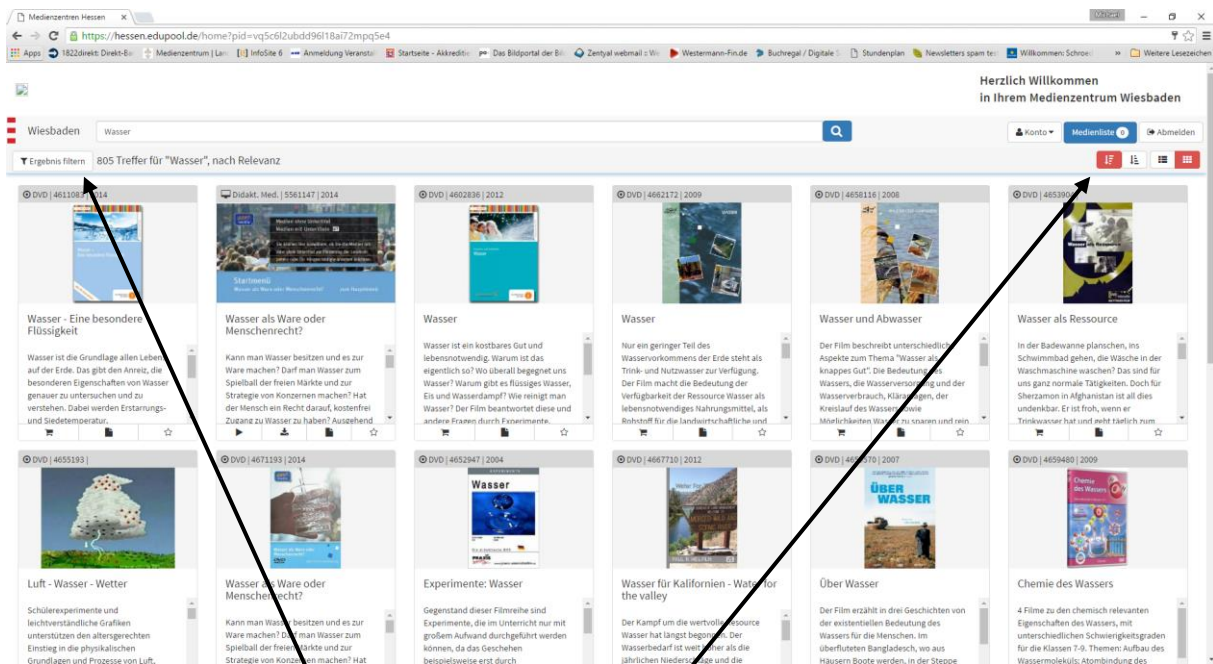
Wiesbaden Mediensuche

[Konto](#) [Medienliste](#) [Abmelden](#)

[Nutzungsbedingungen](#) [Kontakt](#) [Impressum](#)

Versuchen Sie verschiedene Begriffe oder Schlagwörter.

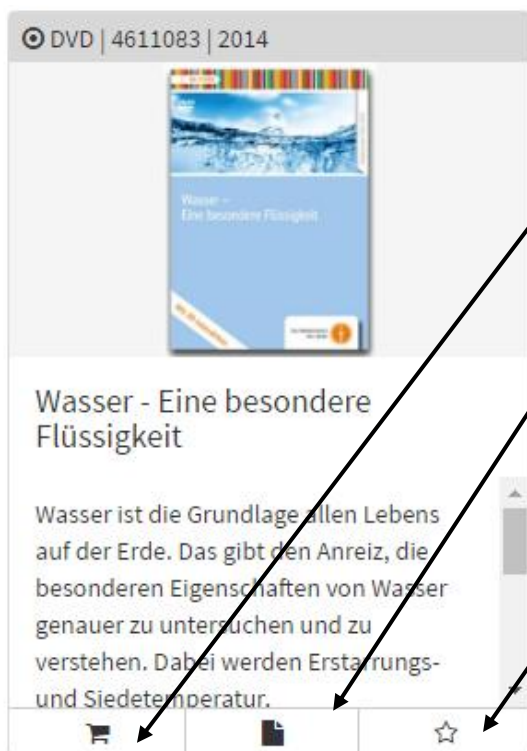
4. Ergebnisse sichten:



Sie können die Ergebnisse filtern, z.B. nach Fächern oder Medienart.

Standardansicht ist nach Relevanz sortiert. Sie können die Ergebnisse aber auch nach Erscheinungsjahr sortieren.

5. Medien ansehen oder bestellen:

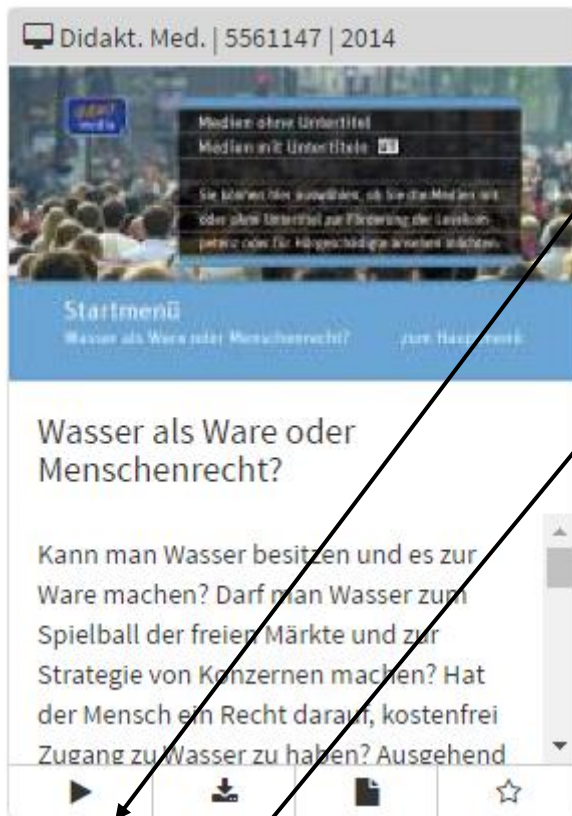


Klick auf den Einkaufswagen führt zum Bestellen (Abholung im Medienzentrum oder Lieferung an die Schule).

Klick auf das Blatt öffnet genauere Beschreibung.

Klick auf den Stern fügt das Medium auf die persönliche Merkliste für zukünftige Recherchen.

6. Online-Medien ansehen oder herunterladen

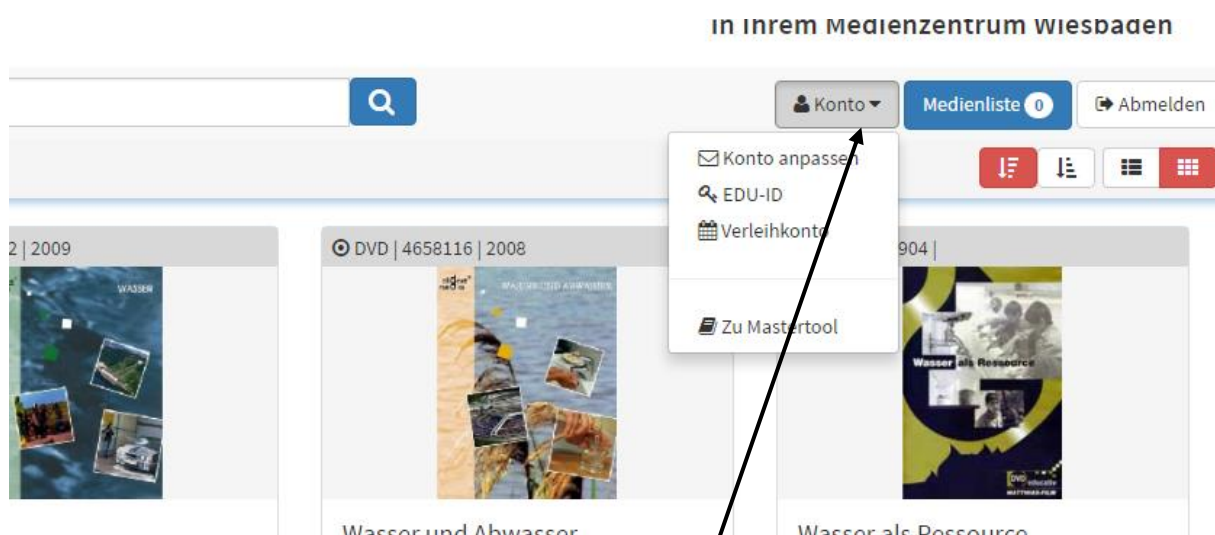


Klick auf Play spielt das Medium sofort ab.

Klick auf Pfeil nach unten lädt das Medium herunter. Die Datei ist frei verwendbar, kein Kopierschutz.

Hinweis: Online-Medien werden meist als „Online-Video“ oder „Online Audio“ in der Ergebnisübersicht geführt. „Didaktisches Medium“ heißt ein Online-Medium, bei dem es sich um eine 1:1 Online-Version einer DVD handelt, also mit Menüführung und Begleitmaterial.

7. Konto verwalten



Klick auf „Konto“ öffnet einige Funktionen.

a) Konto anpassen: Hier können Sie ihr Konto auf eine einfachere Anmeldung mit Mailadresse und Passwort umstellen und sich zukünftig so anmelden.

b) Verleihkonto: Übersicht Ihrer ausgeliehenen DVDs und Möglichkeit der Verlängerung

c) EDU-ID: siehe separate Kurzanleitung oder Videoanleitung

Noch Fragen?

Wir helfen Ihnen gerne weiter!

Medienzentrum Wiesbaden
Hochstättenstraße 6-10
65183 Wiesbaden

Internet: www.medienzentrum-wiesbaden.de

E-Mail: kontakt@mdz-wi.de
Tel: 0611 16658 41

Öffnungszeiten:
Mo. - Do: 8:00 bis 16:00 Uhr
Fr.: 8:00 bis 14:00 Uhr